


*Motif d'images de la Saint-Valentin (E)*

Coupez et collez le prochain objet qui devrait apparaître dans la suite.


1.



2.



3.



4.



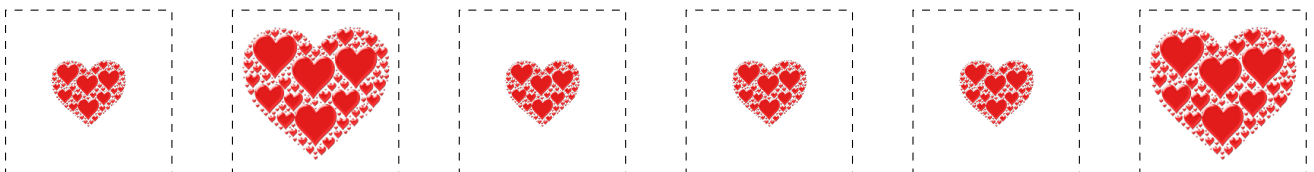
5.



6.



À découper



Images provenant de OpenClipart.org.

*MathsLibres.com vous souhaite une heureuse Saint-Valentin*

## Motif d'Images de la Saint-Valentin (E) Réponses

Coupez et collez le prochain objet qui devrait apparaître dans la suite.

1.



2.



3.




4.



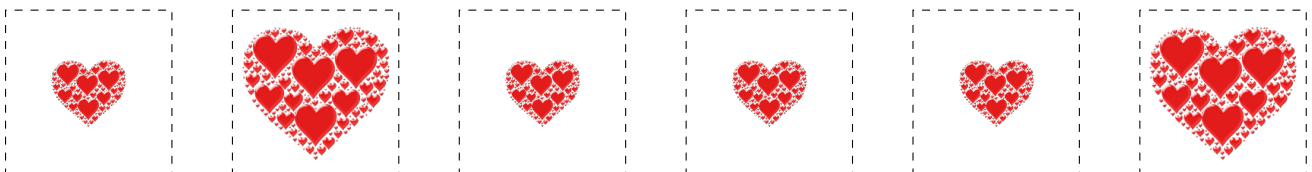
5.



6.



À découper



Images provenant de OpenClipart.org.

MathsLibres.com vous souhaite une heureuse Saint-Valentin