













*Motif d'images de la Saint-Valentin (D)*

Coupez et collez le prochain objet qui devrait apparaître dans la suite.

1.      

2.      

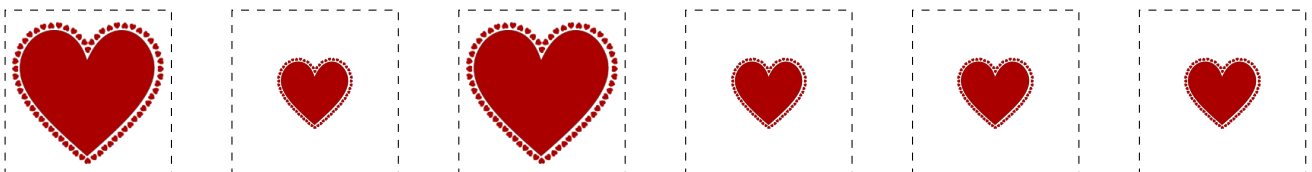
3.      

4.      

5.      

6.      

À découper









Images provenant de OpenClipart.org.

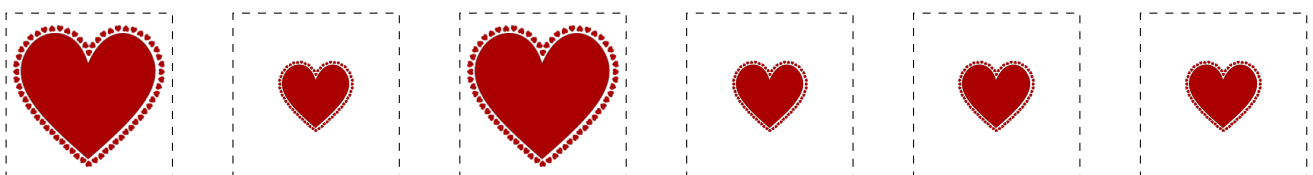
*MathsLibres.com vous souhaite une heureuse Saint-Valentin*

*Motif d'Images de la Saint-Valentin (D) Réponses*

Coupez et collez le prochain objet qui devrait apparaître dans la suite.



À découper



Images provenant de OpenClipart.org.

*MathsLibres.com vous souhaite une heureuse Saint-Valentin*