





Motif d'images de la Saint-Valentin (1)


Coupez et collez le prochain objet qui devrait apparaître dans la suite.

1. 

2. 


3. 

4. 

5. 

6. 

À découper







Images provenant de OpenClipart.org.


MathsLibres.com vous souhaite une heureuse Saint-Valentin

Motif d'images de la Saint-Valentin (1) Réponses

Coupez et collez le prochain objet qui devrait apparaître dans la suite.



À découper



Images provenant de OpenClipart.org.

MathsLibres.com vous souhaite une heureuse Saint-Valentin