


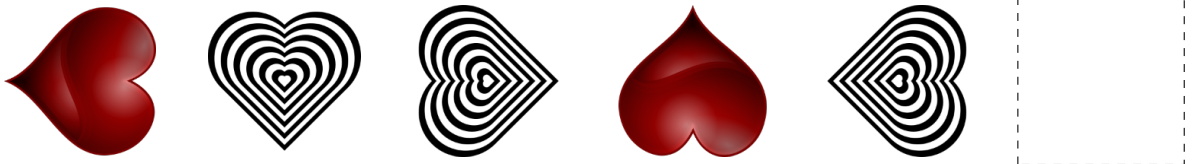
Motif d'images de la Saint-Valentin (B)

Coupez et collez le prochain objet qui devrait apparaître dans la suite.

1.




2.




3.



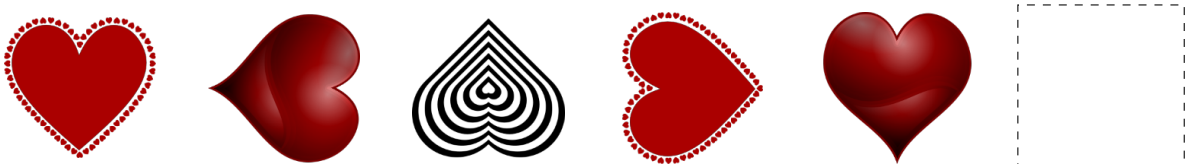
4.



5.



6.



À découper





Images provenant de OpenClipart.org.

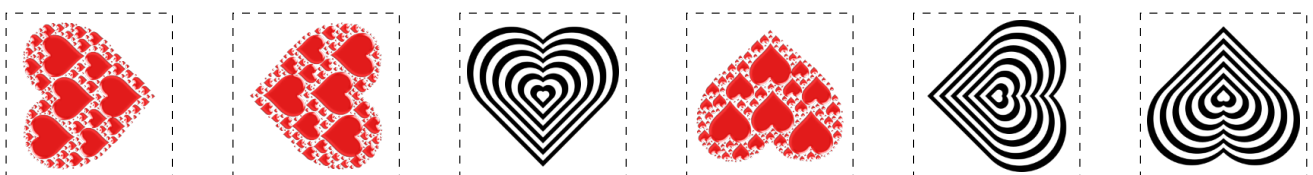
MathsLibres.com vous souhaite une heureuse Saint-Valentin

Motif d'Images de la Saint-Valentin (B) Réponses

Coupez et collez le prochain objet qui devrait apparaître dans la suite.



À découper



Images provenant de OpenClipart.org.

MathsLibres.com vous souhaite une heureuse Saint-Valentin