

*Motif d'images de la Saint-Valentin (H)*

Coupez et collez le prochain objet qui devrait apparaître dans la suite.

1.



2.




3.




4.




5.



6.



À découper



Images provenant de OpenClipart.org.


*MathsLibres.com vous souhaite une heureuse Saint-Valentin*

Motif d'Images de la Saint-Valentin (H) Réponses

Coupez et collez le prochain objet qui devrait apparaître dans la suite.



À découper



Images provenant de OpenClipart.org.

MathsLibres.com vous souhaite une heureuse Saint-Valentin