

Feuilles d'Automne (A)

Dessinez le prochain élément de la suite dans le carré vide.



Feuilles d'Automne (A) Solutions

Dessinez le prochain élément de la suite dans le carré vide.



Feuilles d'Automne (B)

Dessinez le prochain élément de la suite dans le carré vide.



Feuilles d'Automne (B) Solutions

Dessinez le prochain élément de la suite dans le carré vide.



Feuilles d'Automne (C)

Dessinez le prochain élément de la suite dans le carré vide.



Feuilles d'Automne (C) Solutions

Dessinez le prochain élément de la suite dans le carré vide.



Feuilles d'Automne (D)

Dessinez le prochain élément de la suite dans le carré vide.



Feuilles d'Automne (D) Solutions

Dessinez le prochain élément de la suite dans le carré vide.



Feuilles d'Automne (E)

Dessinez le prochain élément de la suite dans le carré vide.




Feuilles d'Automne (E) Solutions

Dessinez le prochain élément de la suite dans le carré vide.




Feuilles d'Automne (F)

Dessinez le prochain élément de la suite dans le carré vide.



Feuilles d'Automne (F) Solutions

Dessinez le prochain élément de la suite dans le carré vide.



Feuilles d'Automne (G)

Dessinez le prochain élément de la suite dans le carré vide.



Feuilles d'Automne (G) Solutions

Dessinez le prochain élément de la suite dans le carré vide.



Feuilles d'Automne (H)

Dessinez le prochain élément de la suite dans le carré vide.




Feuilles d'Automne (H) Solutions

Dessinez le prochain élément de la suite dans le carré vide.




Feuilles d'Automne (I)

Dessinez le prochain élément de la suite dans le carré vide.



Feuilles d'Automne (I) Solutions

Dessinez le prochain élément de la suite dans le carré vide.



Feuilles d'Automne (J)

Dessinez le prochain élément de la suite dans le carré vide.



Feuilles d'Automne (J) Solutions

Dessinez le prochain élément de la suite dans le carré vide.

