

Fruits (C)

Coupez et collez le prochain objet qui devrait apparaître dans la suite.

1.



2.



3.



4.








5.



6.



À découper



Images provenates de openclipart.org

Fruits (C) Réponses

Coupez et coller le prochain objet qui devrait apparaître dans la suite.

1.



2.



3.



4.



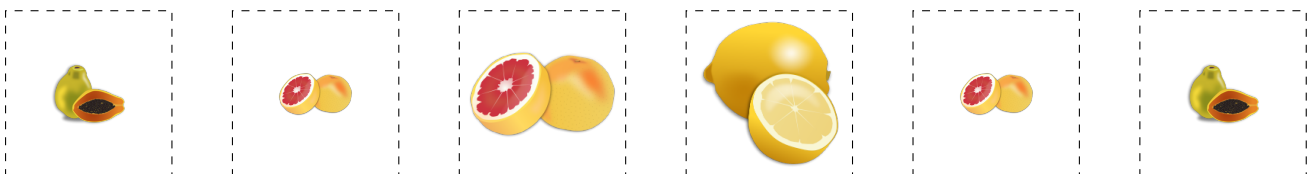
5.



6.



À découper



Images provenates de openclipart.org