

Patrons d'Été (H)

Coupez et collez le prochain objet qui devrait apparaître dans la suite.

1.



2.




3.




4.



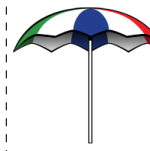
5.



6.



À découper



Images provenates de openclipart.org

Patrons d'Été (H) Réponses

Coupez et collez le prochain objet qui devrait apparaître dans la suite.

1.



2.



3.



4.



5.



6.



À découper

