

Patrons d'Été (D)

Coupez et collez le prochain objet qui devrait apparaître dans la suite.

1.




2.



3.



4.



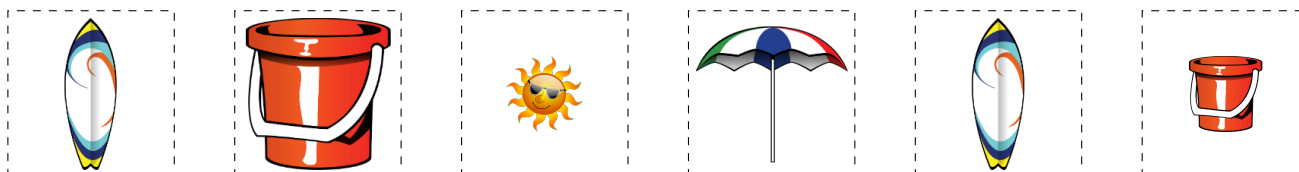
5.



6.



À découper



Images provenates de openclipart.org


Patrons d'Été (D) Réponses

Coupez et collez le prochain objet qui devrait apparaître dans la suite.


1.




2.



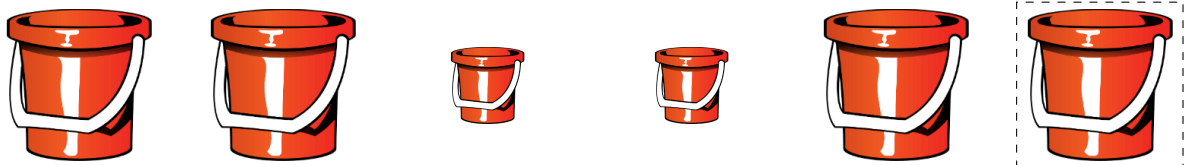
3.




4.



5.



6.



À découper



Images provenates de openclipart.org