

# PLACER EN ORDRE (A)

Nom: \_\_\_\_\_

Date: \_\_\_\_\_

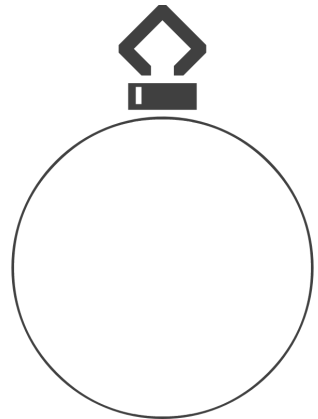

Écrivez les nombres sur les ornements dans l'ordre correct sous l'arbre.

Soulignez le plus grand nombre dans l'ornement.

Concevez votre propre ornement:



6172 5252  
6282 1583



LE PLUS PETIT

LE PLUS GRAND



Images provenantes d'Openclipart.org

# PLACER EN ORDRE (À) SOLUTIONS

Nom: \_\_\_\_\_

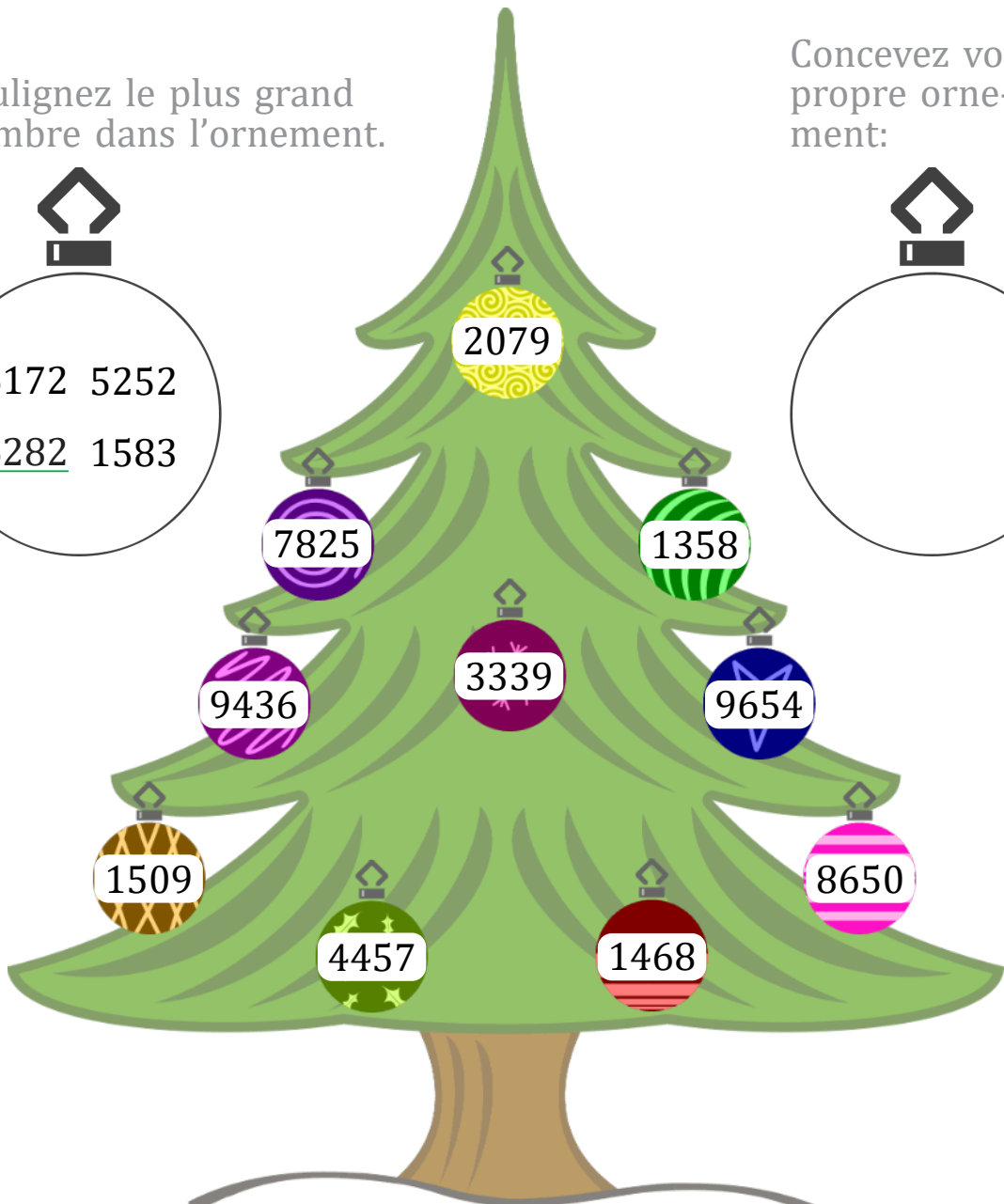
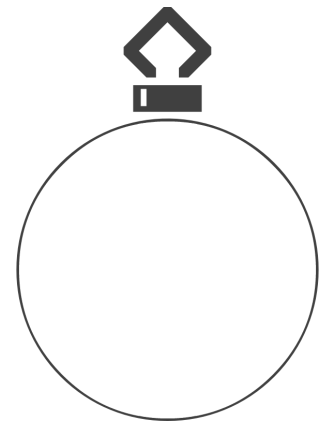
Date: \_\_\_\_\_

Écrivez les nombres sur les ornements dans l'ordre correct sous l'arbre.

Soulignez le plus grand nombre dans l'ornement.

Concevez votre propre ornement:

6172 5252  
6282 1583



LE PLUS PETIT

LE PLUS GRAND

1358 1468 1509 2079 3339 4457 7825 8650 9436 9654

Images provenant d'Openclipart.org

# PLACER EN ORDRE (B)

Nom: \_\_\_\_\_

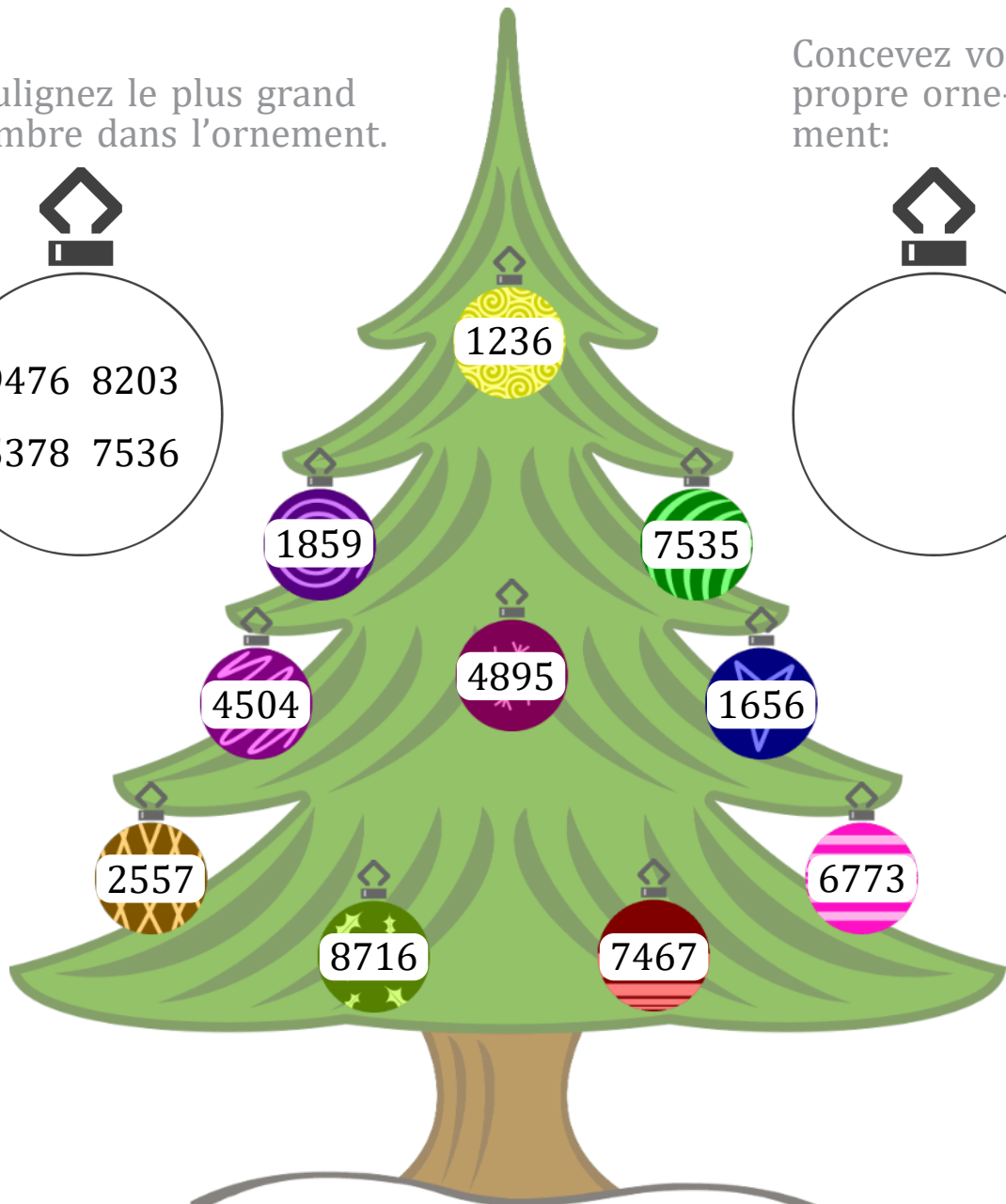
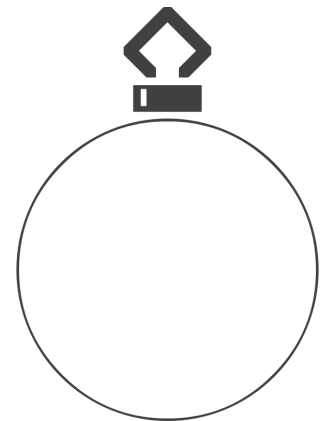
Date: \_\_\_\_\_

Écrivez les nombres sur les ornements dans l'ordre correct sous l'arbre.

Soulignez le plus grand nombre dans l'ornement.

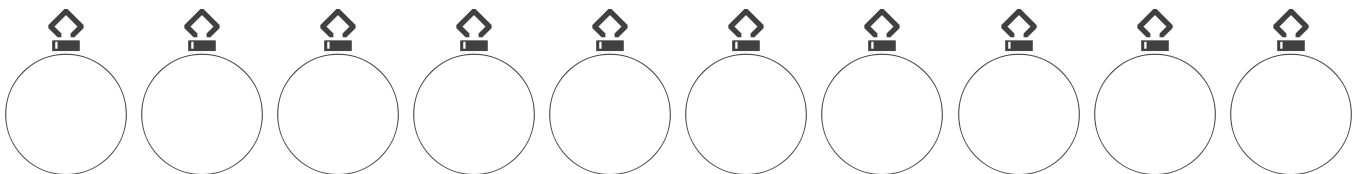
Concevez votre propre ornement:

9476 8203  
5378 7536



LE PLUS PETIT

LE PLUS GRAND



Images provenant d'Openclipart.org

# PLACER EN ORDRE (B) SOLUTIONS

Nom: \_\_\_\_\_



Date: \_\_\_\_\_

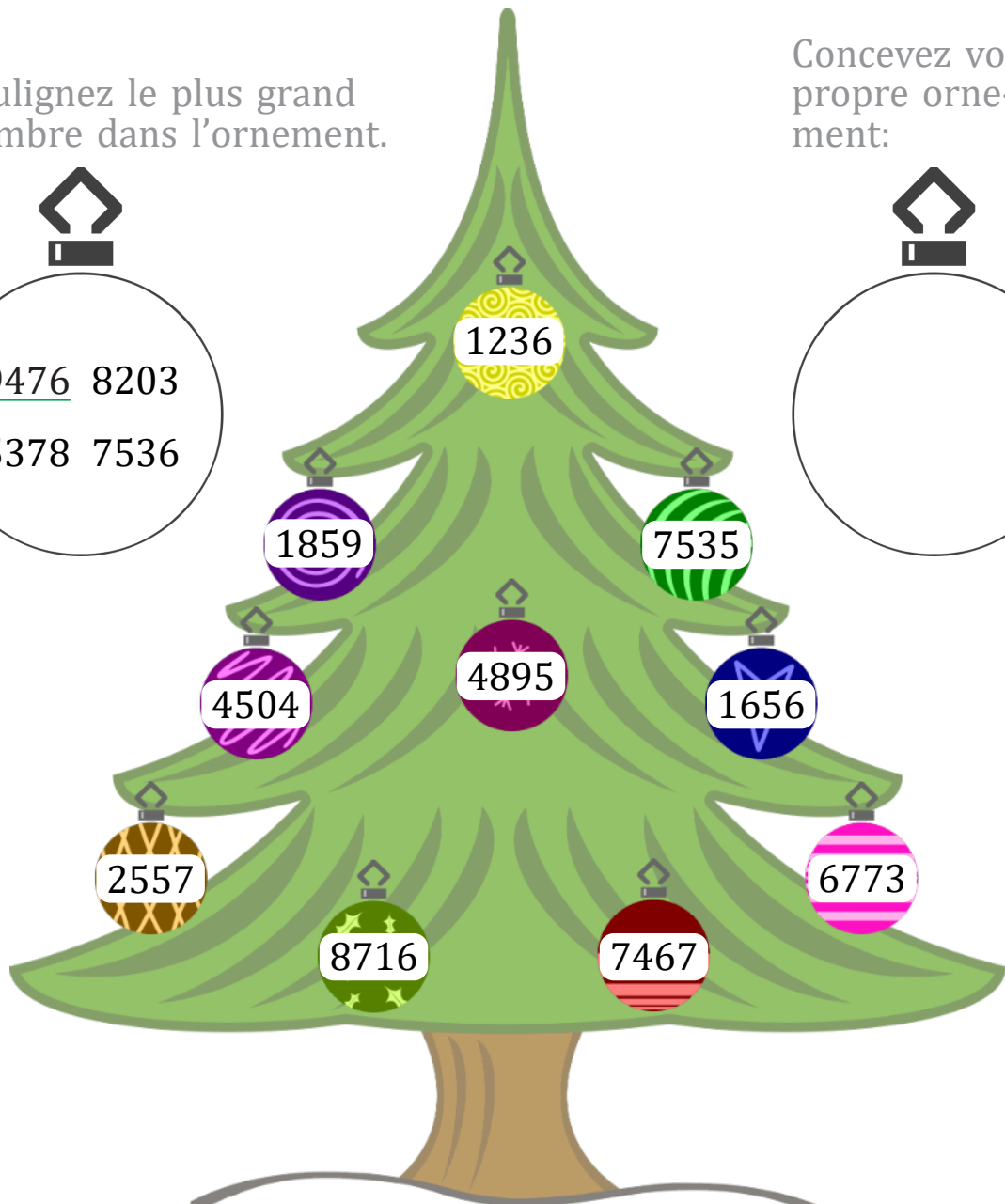
Écrivez les nombres sur les ornements dans l'ordre correct sous l'arbre.

Soulignez le plus grand nombre dans l'ornement.

Concevez votre propre ornement:











  
9476 8203  
5378 7536



LE PLUS PETIT

LE PLUS GRAND

           
1236 1656 1859 2557 4504 4895 6773 7467 7535 8716

Images provenant d'Openclipart.org

# PLACER EN ORDRE (C)


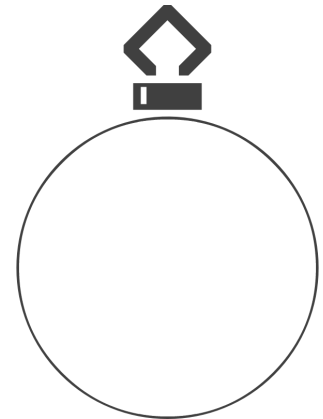
Nom: \_\_\_\_\_

Date: \_\_\_\_\_

Écrivez les nombres sur les ornements dans l'ordre correct sous l'arbre.

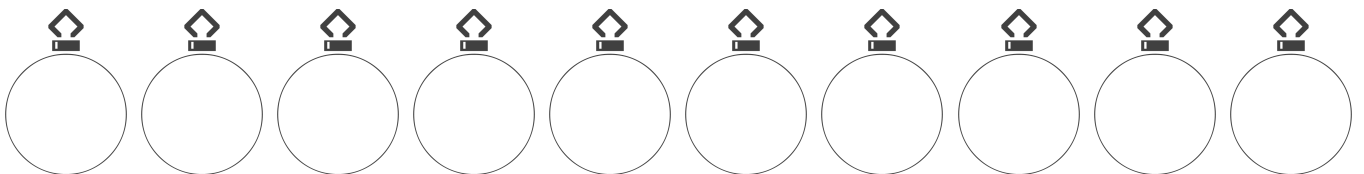
Soulignez le plus grand nombre dans l'ornement.

Concevez votre propre ornement:



LE PLUS PETIT

LE PLUS GRAND



Images provenant de [Openclipart.org](http://Openclipart.org)

# PLACER EN ORDRE (C) SOLUTIONS

Nom: \_\_\_\_\_


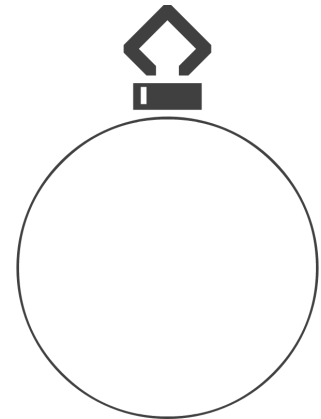
Date: \_\_\_\_\_

Écrivez les nombres sur les ornements dans l'ordre correct sous l'arbre.

Soulignez le plus grand nombre dans l'ornement.

Concevez votre propre ornement:

1338 8441  
7665 5233



LE PLUS PETIT

LE PLUS GRAND

2343 3131 3360 5105 5483 6333 8257 8380 9367 9997

Images provenant d'Openclipart.org

# PLACER EN ORDRE (D)

Nom: \_\_\_\_\_

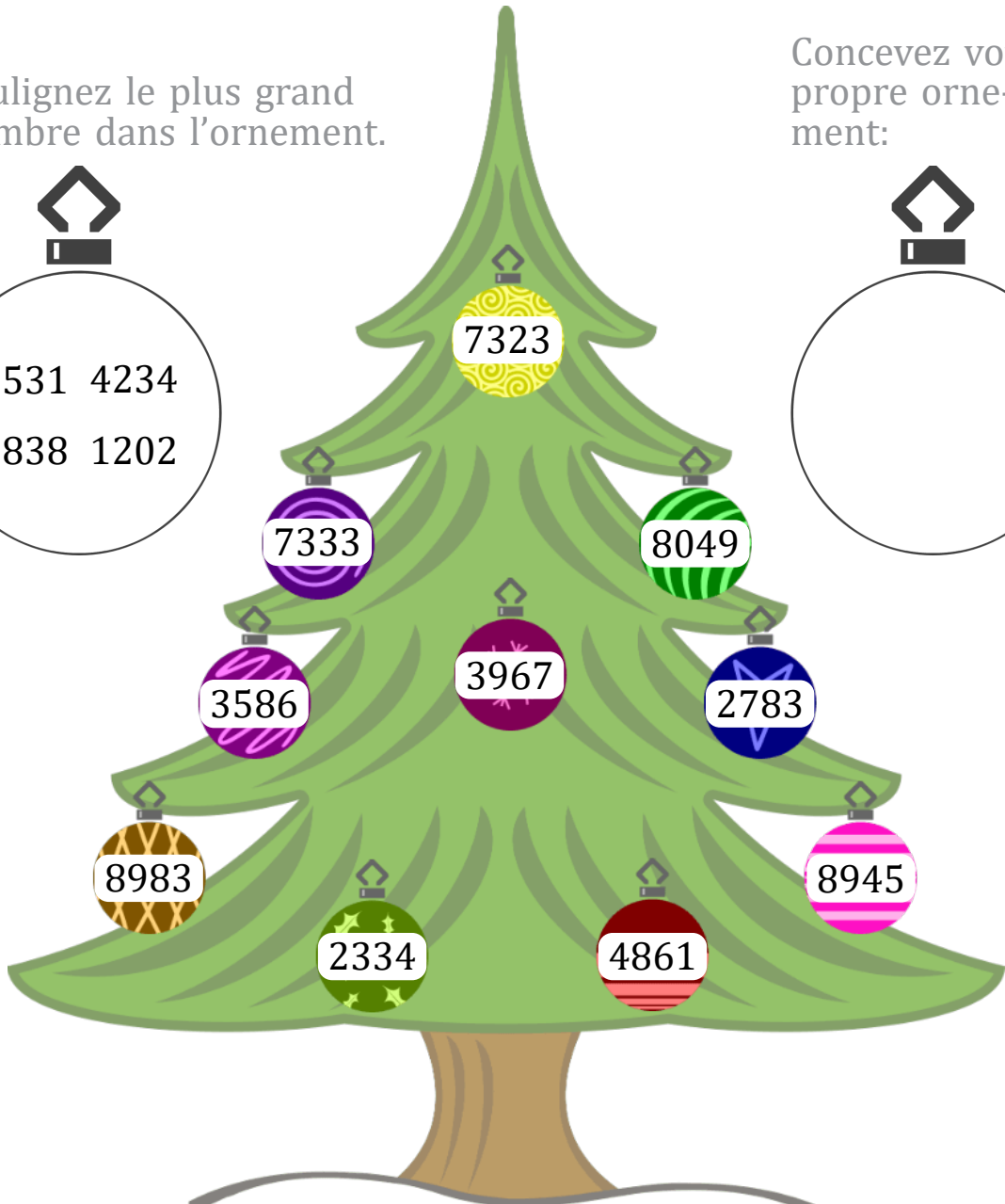
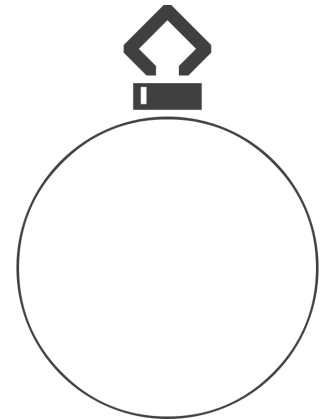
Date: \_\_\_\_\_

Écrivez les nombres sur les ornements dans l'ordre correct sous l'arbre.

Soulignez le plus grand nombre dans l'ornement.

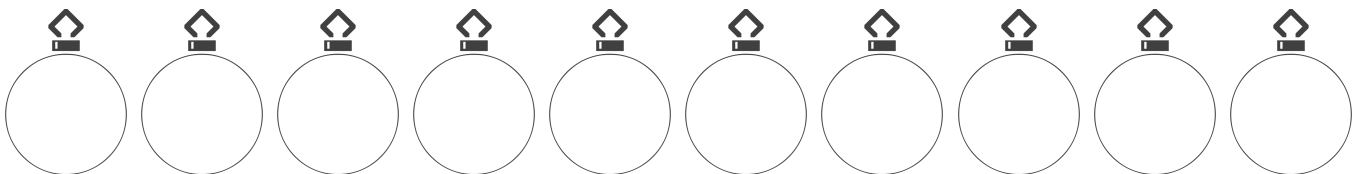
Concevez votre propre ornement:

9531 4234  
9838 1202



LE PLUS PETIT

LE PLUS GRAND



Images provenantes d'Openclipart.org

# PLACER EN ORDRE (D) SOLUTIONS

Nom: \_\_\_\_\_

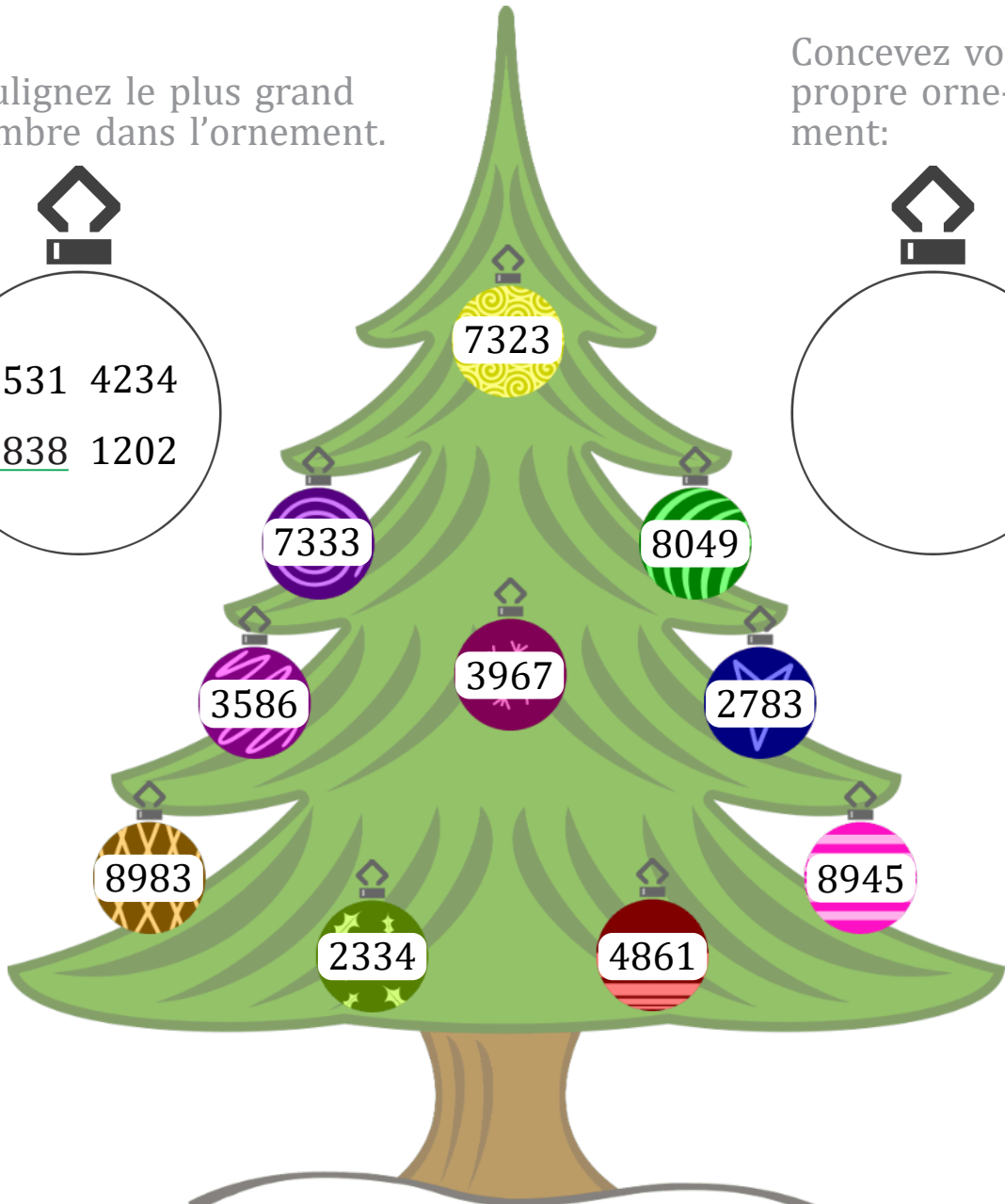
Date: \_\_\_\_\_

Écrivez les nombres sur les ornements dans l'ordre correct sous l'arbre.

Soulignez le plus grand nombre dans l'ornement.

9531 4234  
9838 1202

Concevez votre propre ornement:



LE PLUS PETIT

LE PLUS GRAND

2334 2783 3586 3967 4861 7323 7333 8049 8945 8983

Images provenant d'Openclipart.org



# PLACER EN ORDRE (€)

Nom: \_\_\_\_\_

Date: \_\_\_\_\_

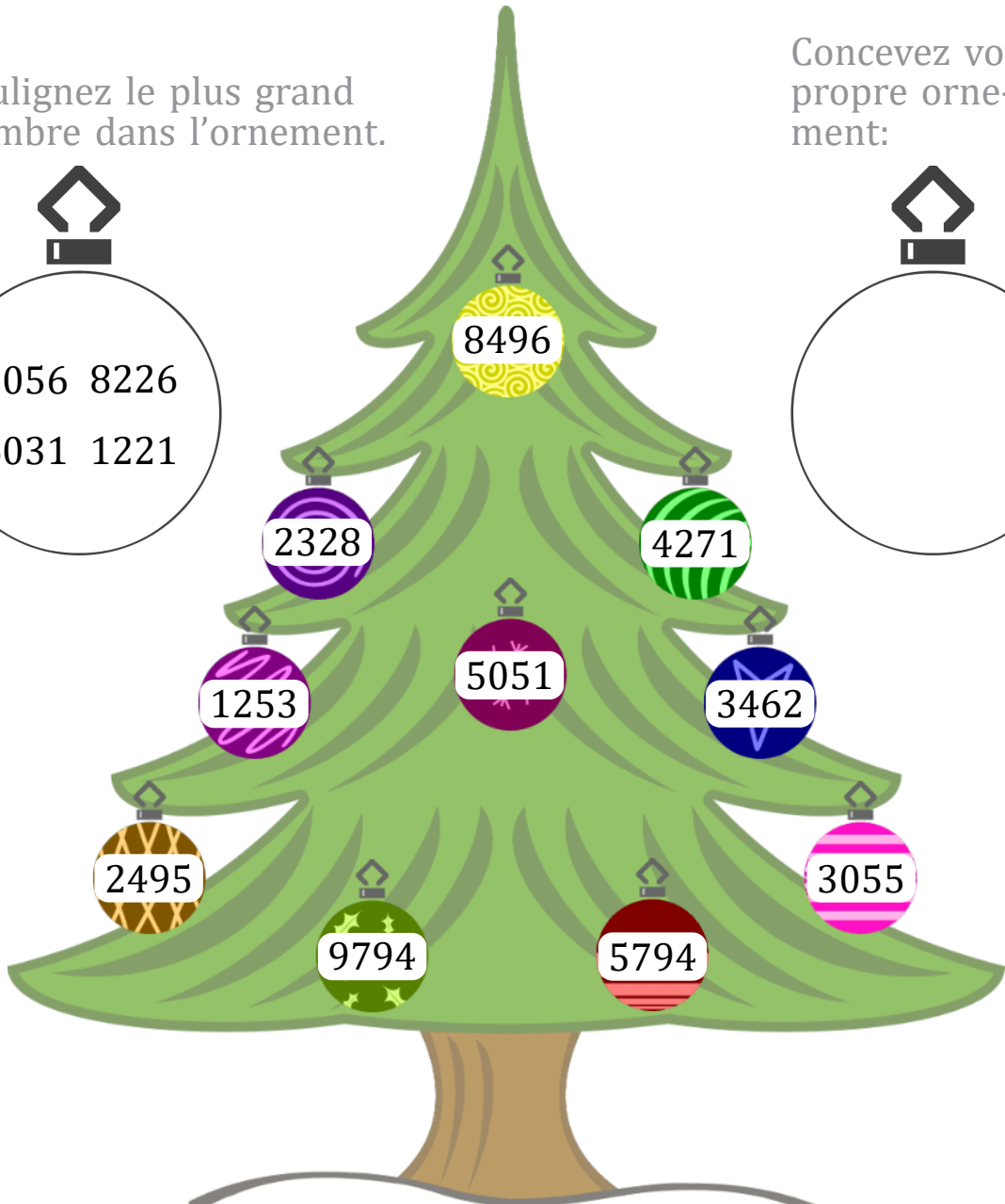
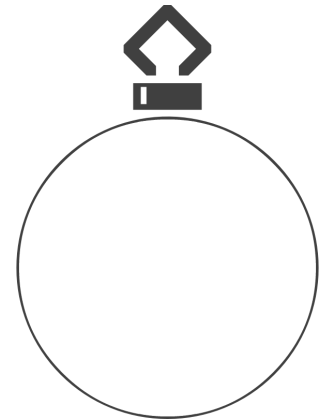
Écrivez les nombres sur les ornements dans l'ordre correct sous l'arbre.

Soulignez le plus grand nombre dans l'ornement.

Concevez votre propre ornement:



9056 8226  
6031 1221



LE PLUS GRAND

LE PLUS PETIT



Images provenant de [Openclipart.org](http://Openclipart.org)

# PLACER EN ORDRE (€) SOLUTIONS

Nom: \_\_\_\_\_

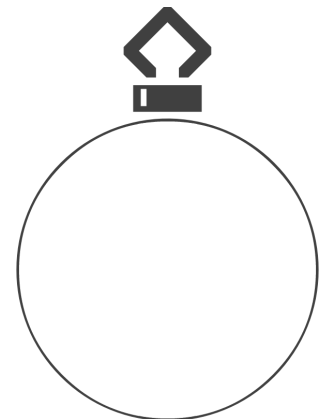

Date: \_\_\_\_\_

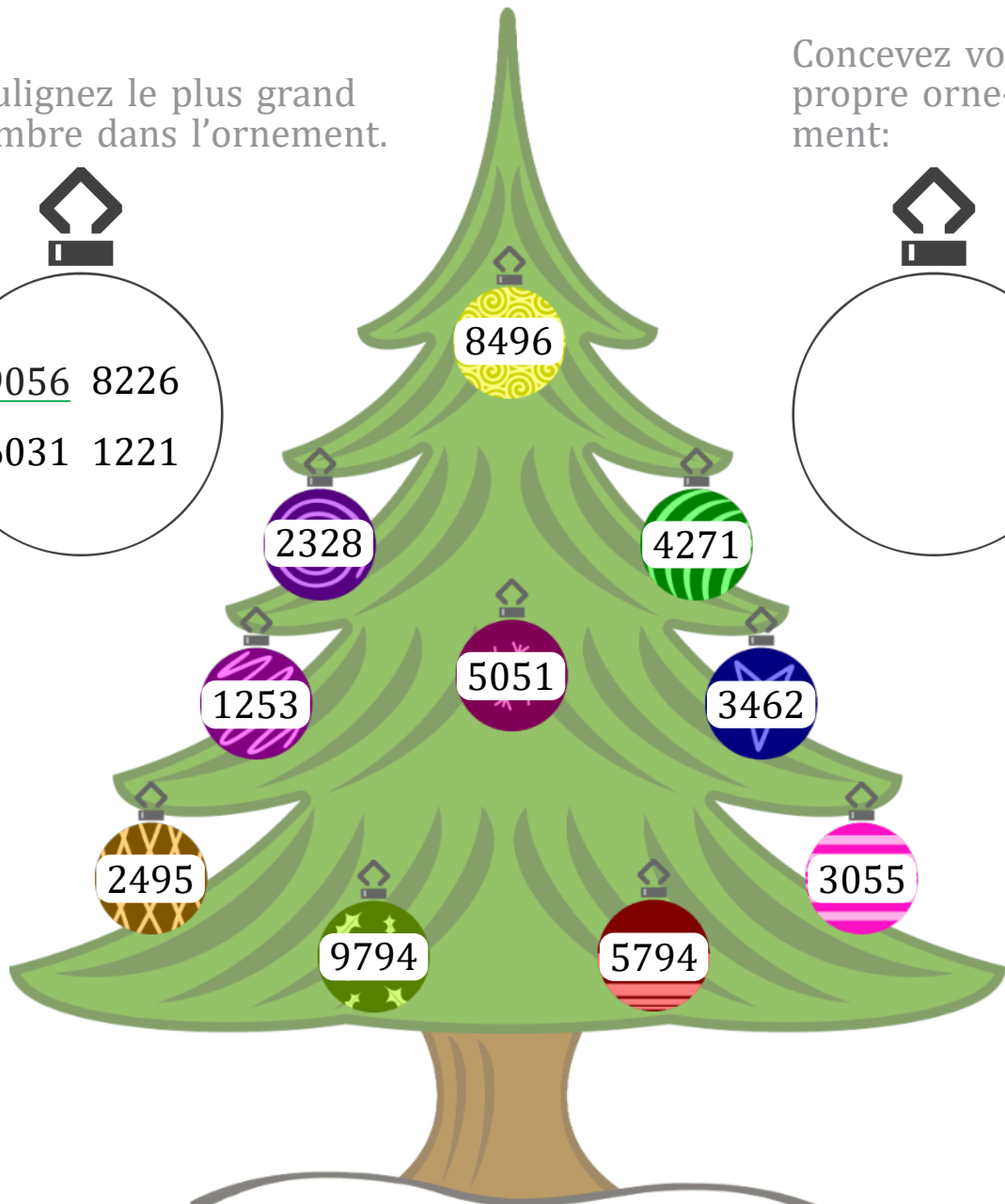
Écrivez les nombres sur les ornements dans l'ordre correct sous l'arbre.

Soulignez le plus grand nombre dans l'ornement.

Concevez votre propre ornement:











  
9056 8226  
6031 1221



LE PLUS GRAND

LE PLUS PETIT

9794 8496 5794 5051 4271 3462 3055 2495 2328 1253

Images provenant d'Openclipart.org

# PLACER EN ORDRE (F)

Nom: \_\_\_\_\_

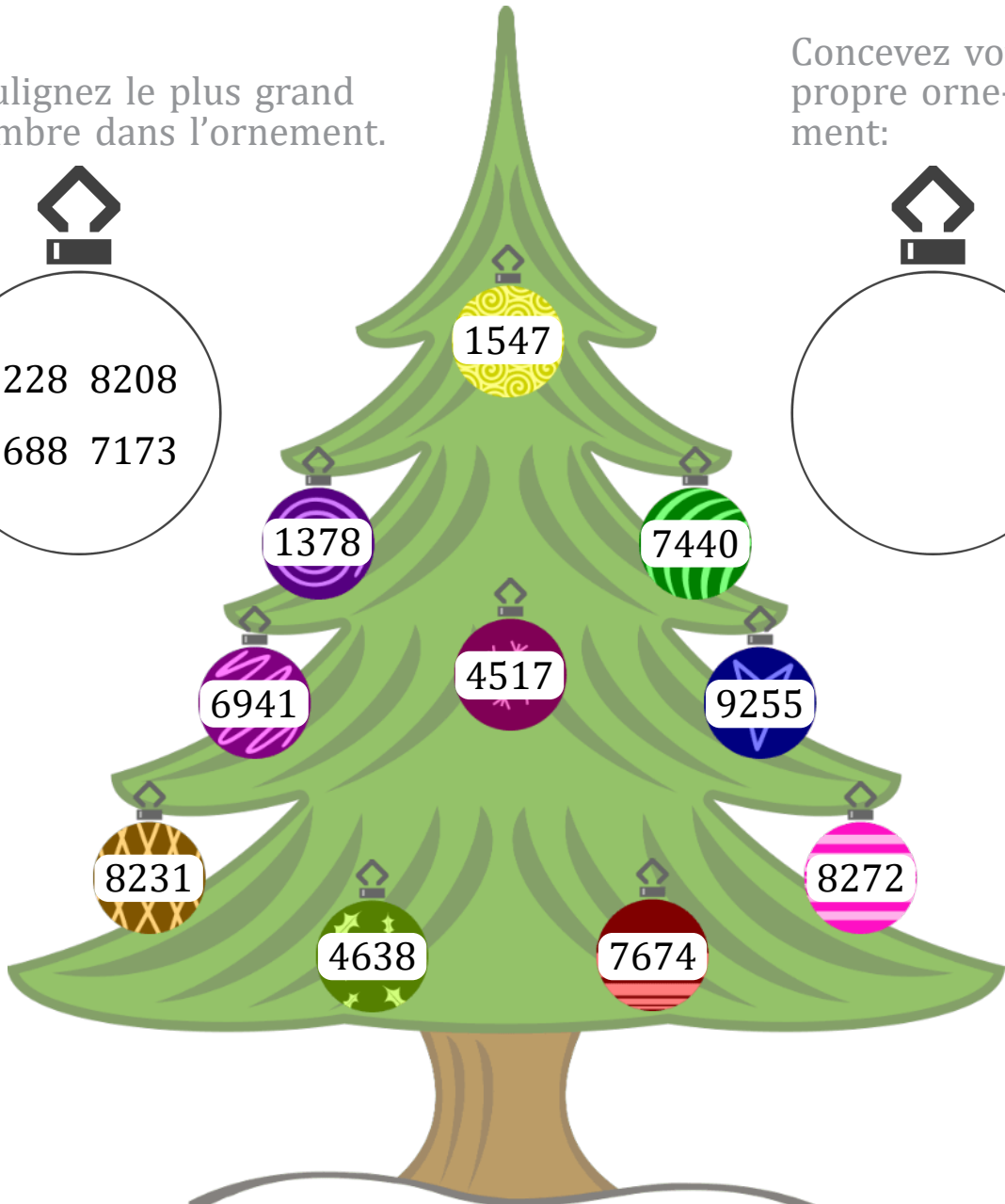
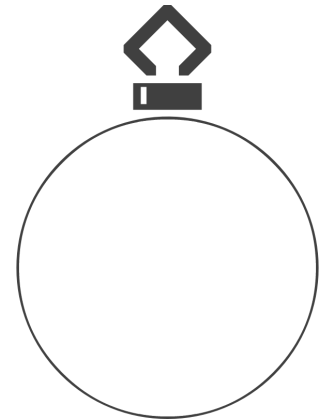
Date: \_\_\_\_\_

Écrivez les nombres sur les ornements dans l'ordre correct sous l'arbre.

Soulignez le plus grand nombre dans l'ornement.

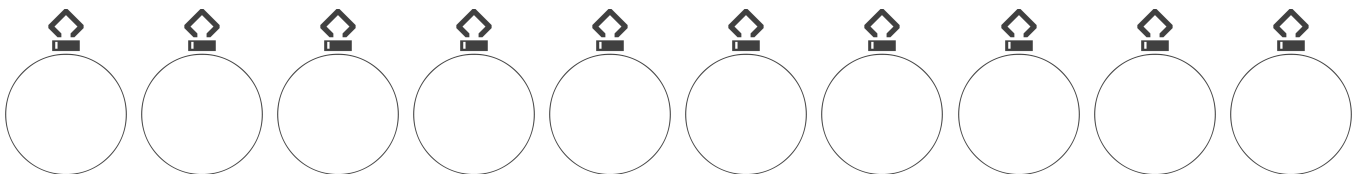
Concevez votre propre ornement:

8228 8208  
3688 7173



LE PLUS PETIT

LE PLUS GRAND



Images provenant d'Openclipart.org

# PLACER EN ORDRE (F) SOLUTIONS

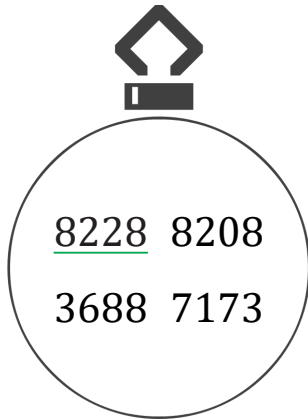
Nom: \_\_\_\_\_

Date: \_\_\_\_\_

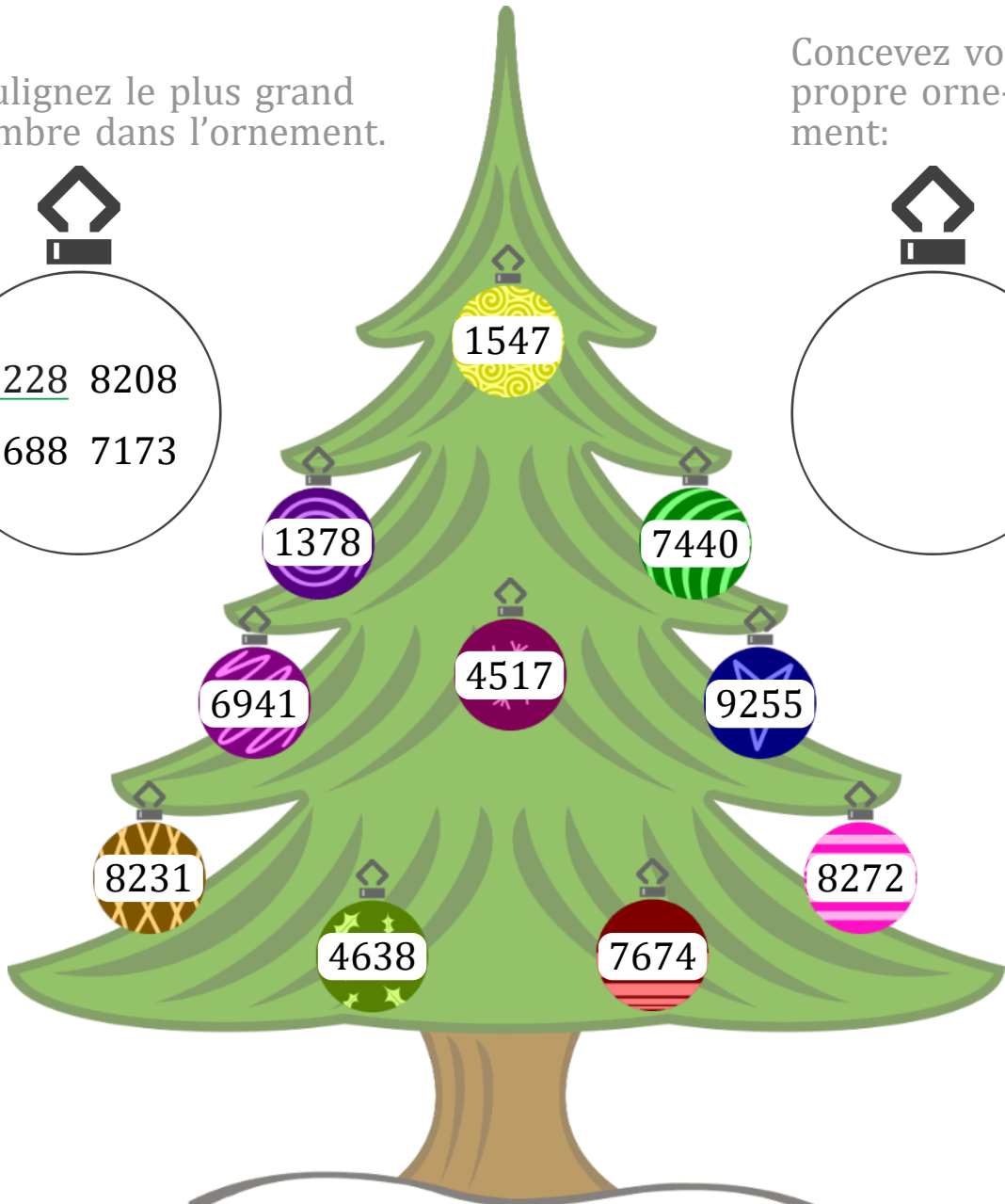
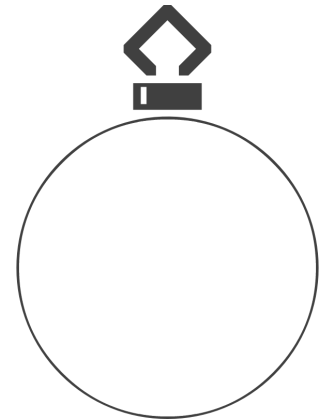
Écrivez les nombres sur les ornements dans l'ordre correct sous l'arbre.

Soulignez le plus grand nombre dans l'ornement.

Concevez votre propre ornement:



8228 8208  
3688 7173



LE PLUS PETIT

LE PLUS GRAND



1378 1547 4517 4638 6941 7440 7674 8231 8272 9255

Images provenant d'Openclipart.org

# PLACER EN ORDRE (9)

Nom: \_\_\_\_\_

Date: \_\_\_\_\_

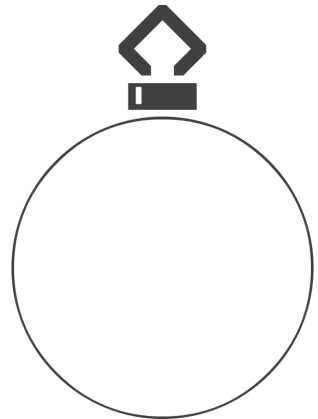

Écrivez les nombres sur les ornements dans l'ordre correct sous l'arbre.

Soulignez le plus grand nombre dans l'ornement.

Concevez votre propre ornement:

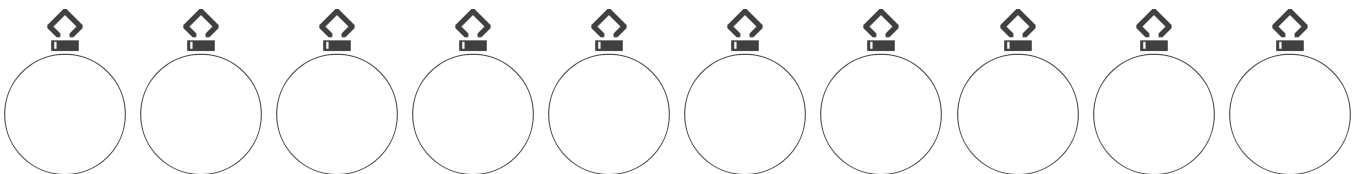


5482 2554  
9131 6155



LE PLUS PETIT

LE PLUS GRAND



Images provenant de [Openclipart.org](http://Openclipart.org)

# PLACER EN ORDRE (9) SOLUTIONS

Nom: \_\_\_\_\_

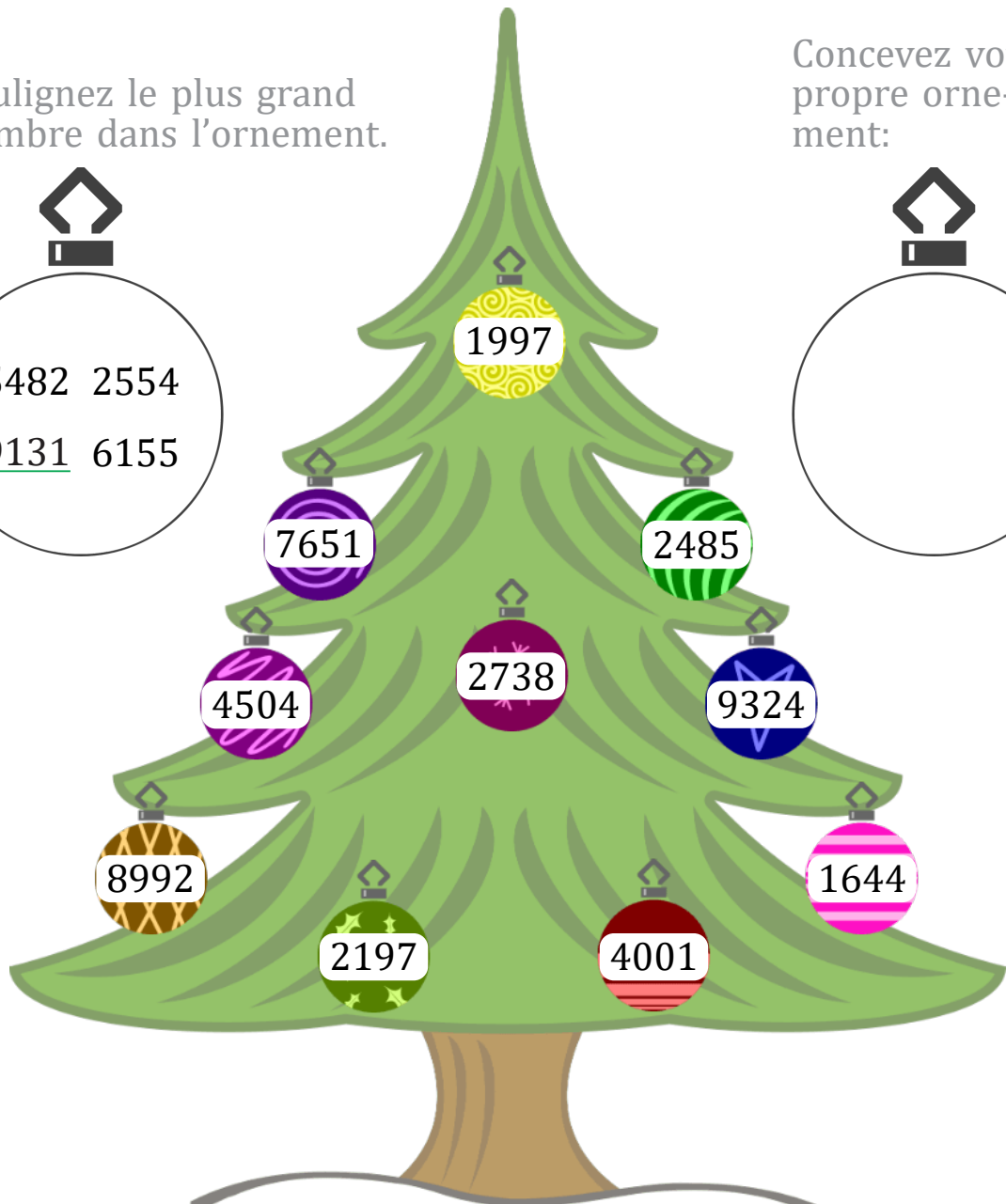
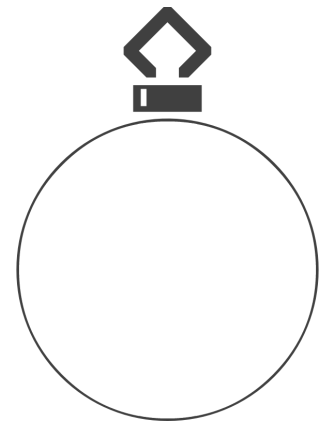
Date: \_\_\_\_\_

Écrivez les nombres sur les ornements dans l'ordre correct sous l'arbre.

Soulignez le plus grand nombre dans l'ornement.

Concevez votre propre ornement:

5482 2554  
9131 6155



LE PLUS PETIT

LE PLUS GRAND

1644 1997 2197 2485 2738 4001 4504 7651 8992 9324

Images provenant d'Openclipart.org

# PLACER EN ORDRE (H)


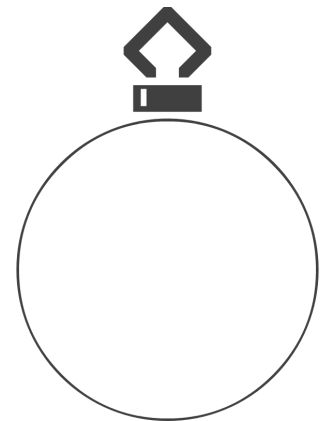

Nom: \_\_\_\_\_

Date: \_\_\_\_\_

Écrivez les nombres sur les ornements dans l'ordre correct sous l'arbre.

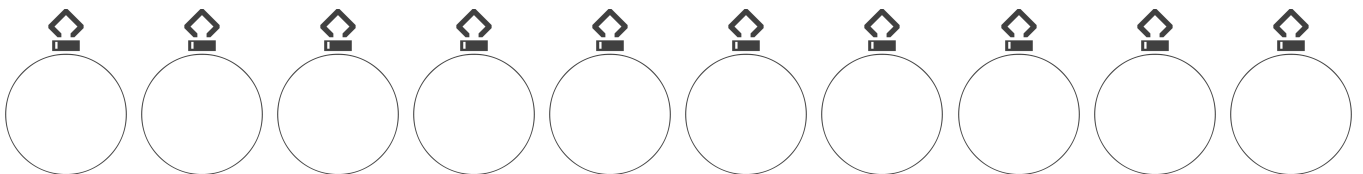
Soulignez le plus grand nombre dans l'ornement.

Concevez votre propre ornement:



LE PLUS GRAND

LE PLUS PETIT



Images provenant de [Openclipart.org](http://Openclipart.org)

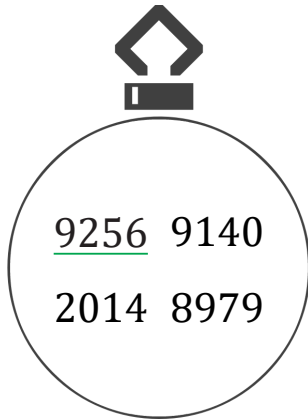
# PLACER EN ORDRE (H) SOLUTIONS

Nom: \_\_\_\_\_

Date: \_\_\_\_\_


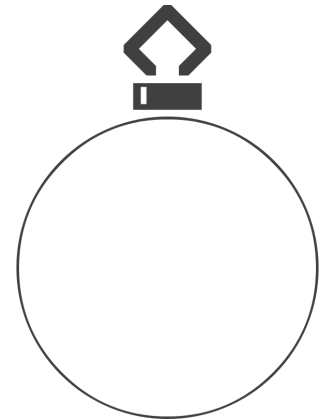
Écrivez les nombres sur les ornements dans l'ordre correct sous l'arbre.

Soulignez le plus grand nombre dans l'ornement.



9256 9140  
2014 8979

Concevez votre propre ornement:



LE PLUS GRAND

LE PLUS PETIT



9682 7794 7461 5665 5595 5566 5337 4350 1515 1232

Images provenant d'Openclipart.org



# PLACER EN ORDRE (I)

Nom: \_\_\_\_\_

Date: \_\_\_\_\_

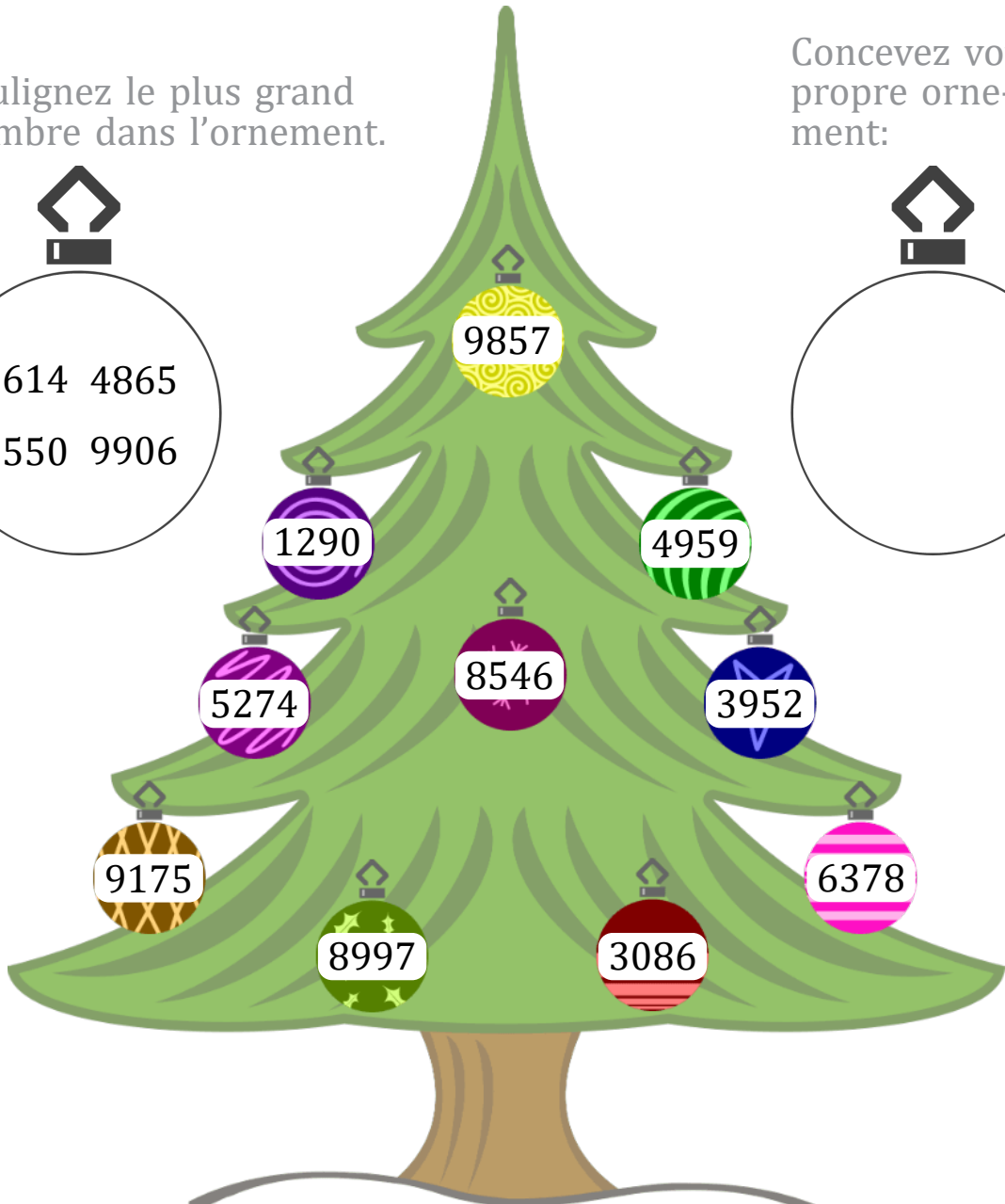

Écrivez les nombres sur les ornements dans l'ordre correct sous l'arbre.

Soulignez le plus grand nombre dans l'ornement.

Concevez votre propre ornement:



9614 4865  
5550 9906



LE PLUS GRAND

LE PLUS PETIT



Images provenantes d'Openclipart.org

# PLACER EN ORDRE (I) SOLUTIONS

Nom: \_\_\_\_\_

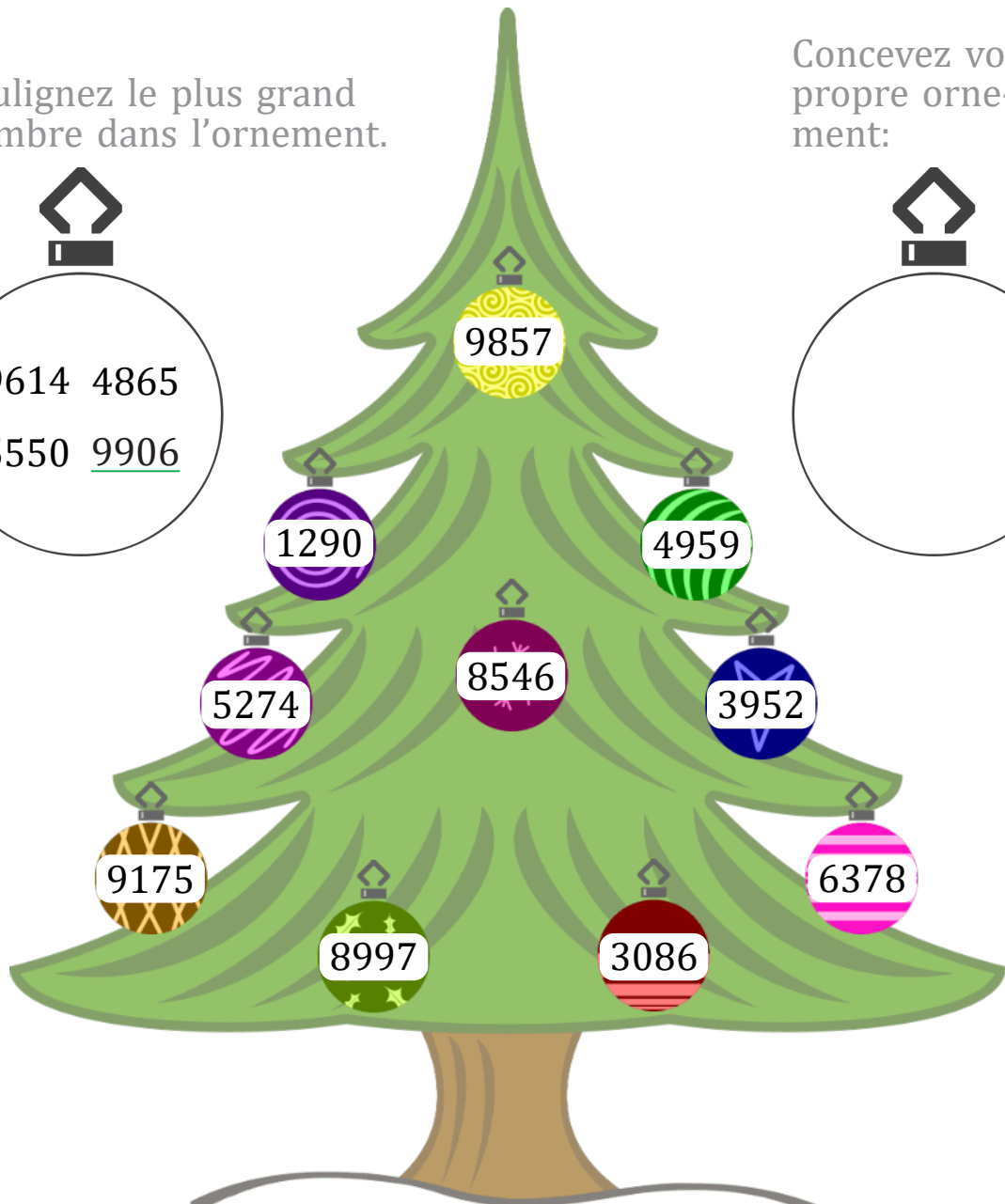
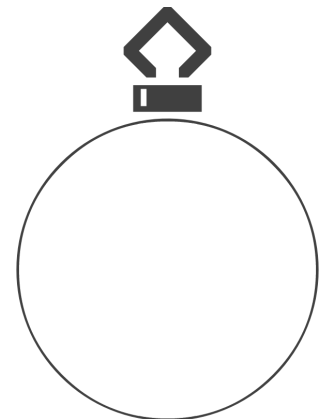
Date: \_\_\_\_\_

Écrivez les nombres sur les ornements dans l'ordre correct sous l'arbre.

Soulignez le plus grand nombre dans l'ornement.

9614 4865  
5550 9906

Concevez votre propre ornement:



LE PLUS GRAND

LE PLUS PETIT

9857 9175 8997 8546 6378 5274 4959 3952 3086 1290

Images provenant de Openclipart.org

# PLACER EN ORDRE (J)

Nom: \_\_\_\_\_


Date: \_\_\_\_\_

Écrivez les nombres sur les ornements dans l'ordre correct sous l'arbre.

Soulignez le plus grand nombre dans l'ornement.

3878 5179  
4821 8948

Concevez votre propre ornement:



LE PLUS GRAND

LE PLUS PETIT

LE PLUS GRAND      LE PLUS PETIT

Images provenant d'Openclipart.org

# PLACER EN ORDRE (J) SOLUTIONS

Nom: \_\_\_\_\_


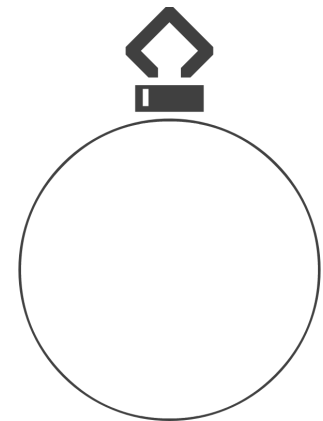
Date: \_\_\_\_\_

Écrivez les nombres sur les ornements dans l'ordre correct sous l'arbre.

Soulignez le plus grand nombre dans l'ornement.

Concevez votre propre ornement:

3878 5179  
4821 8948



LE PLUS GRAND

LE PLUS PETIT

9367 8852 8635 8256 7845 7467 6833 5688 3226 1581

Images provenant de Openclipart.org