Placer en Ordre (A)

Nom: _____ Date: _____

Écrivez les nombres sur les ornements dans l'ordre correct sous l'arbre.

Soulignez le plus grand nombre dans l'ornement.

19 37

43 24

Concevez votre propre orne-ment:



LE PLUS PETIT

LE PLUS GRAND

Images provenantes d'Openclipart.org

Placer en Ordre (A) Solutions

Nom: _____ Date: _____

Écrivez les nombres sur les ornements dans l'ordre correct sous l'arbre.

Soulignez le plus grand nombre dans l'ornement.

19 37

43 24

Concevez votre propre orne-ment:

LE PLUS PETIT

LE PLUS GRAND

16 21 32 32 33 37 40 41 42 50

Images provenantes d'Openclipart.org

Placer en Ordre (B)

Nom: _____ Date: _____

Écrivez les nombres sur les ornements dans l'ordre correct sous l'arbre.

Soulignez le plus grand nombre dans l'ornement.

49 47

6 26

Concevez votre propre orne-ment:

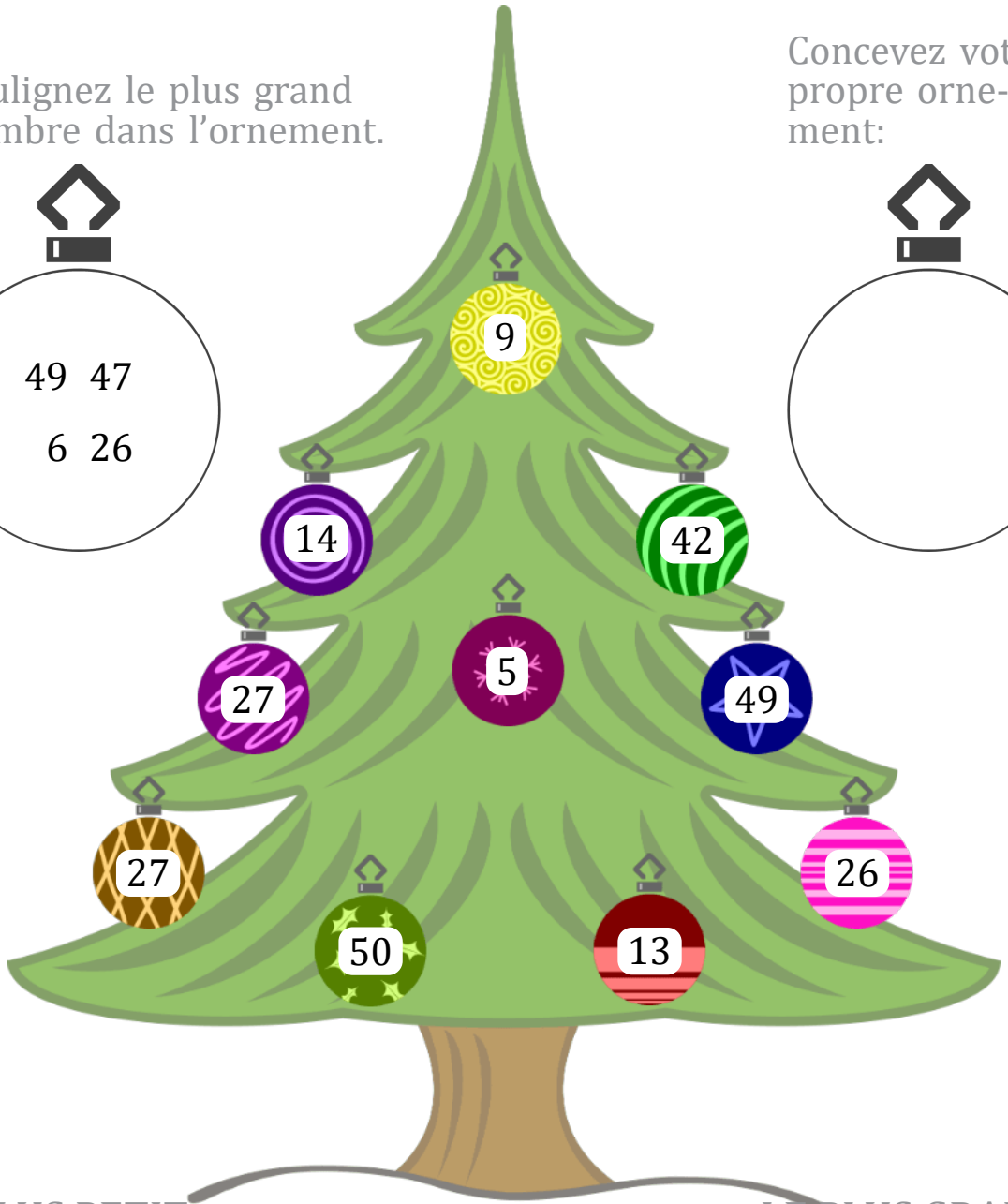

LE PLUS PETIT

LE PLUS GRAND

Images provenantes d'Openclipart.org

Placer en Ordre (B) Solutions

Nom: _____ Date: _____

Écrivez les nombres sur les ornements dans l'ordre correct sous l'arbre.

Soulignez le plus grand nombre dans l'ornement.

49 47

6 26

Concevez votre propre orne-ment:

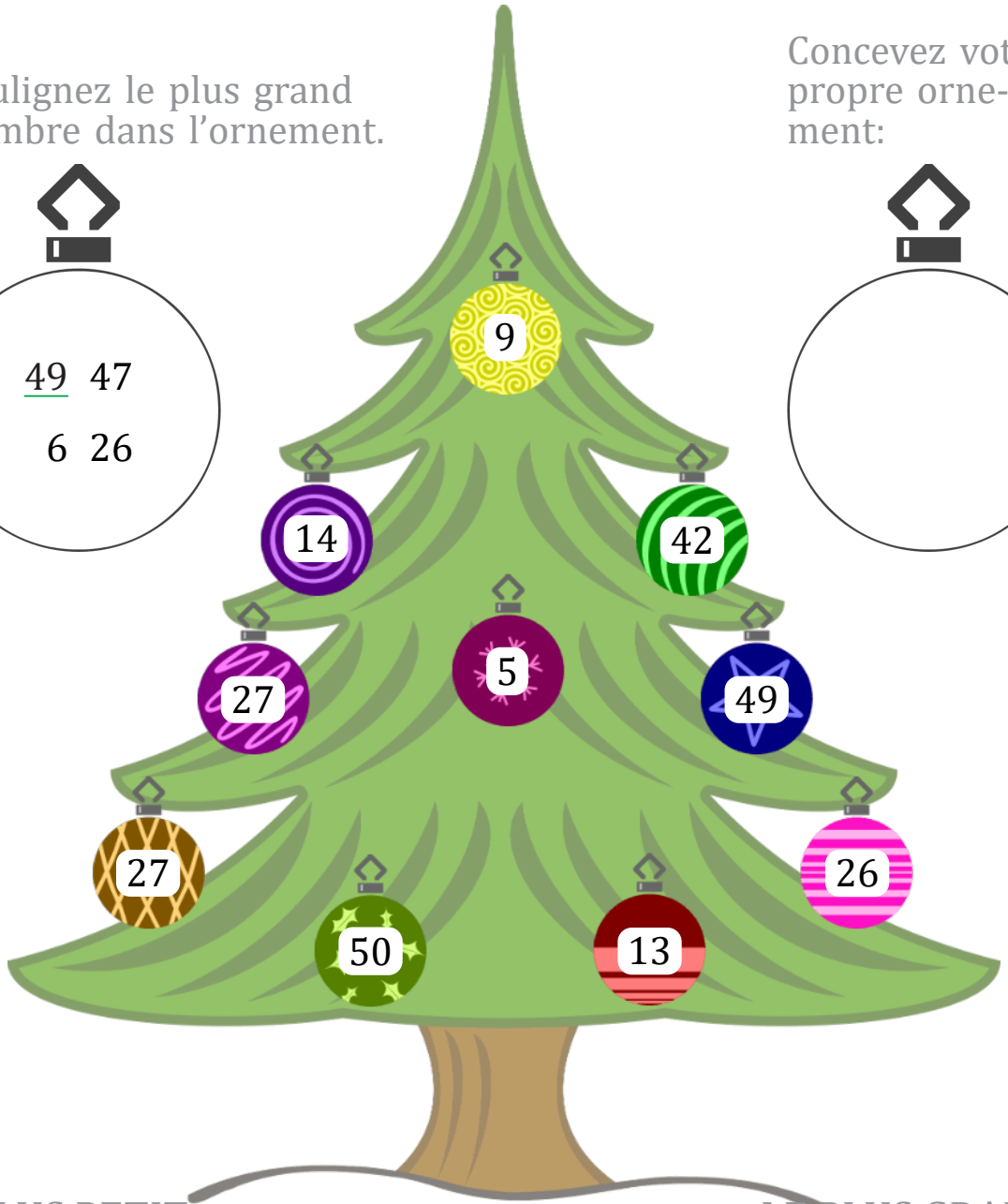

LE PLUS PETIT

LE PLUS GRAND

5 9 13 14 26 27 27 42 49 50

Images provenantes d'Openclipart.org

Placer en Ordre (C)

Nom: _____ Date: _____

Écrivez les nombres sur les ornements dans l'ordre correct sous l'arbre.

Soulignez le plus grand nombre dans l'ornement.

2 21

42 21

Concevez votre propre orne-ment:

LE PLUS GRAND

LE PLUS PETIT

Images provenantes d'Openclipart.org

Placer en Ordre (C) Solutions

Nom: _____ Date: _____

Écrivez les nombres sur les ornements dans l'ordre correct sous l'arbre.

Soulignez le plus grand nombre dans l'ornement.

2 21

42 21

Concevez votre propre orne-ment:

LE PLUS GRAND

LE PLUS PETIT

50 38 31 29 27 23 12 10 10 2

Images provenantes d'Openclipart.org

Placer en Ordre (D)

Nom: _____ Date: _____

Écrivez les nombres sur les ornements dans l'ordre correct sous l'arbre.

Soulignez le plus grand nombre dans l'ornement.

2 41

45 25

Concevez votre propre orne-ment:



LE PLUS PETIT

LE PLUS GRAND

Images provenantes d'Openclipart.org

Placer en Ordre (D) Solutions

Nom: _____ Date: _____

Écrivez les nombres sur les ornements dans l'ordre correct sous l'arbre.

Soulignez le plus grand nombre dans l'ornement.

2 41

45 25

Concevez votre propre orne-ment:

LE PLUS PETIT

LE PLUS GRAND

3 21 24 25 32 33 35 40 41 47

Images provenantes d'Openclipart.org

Placer en Ordre (E)

Nom: _____ Date: _____

Écrivez les nombres sur les ornements dans l'ordre correct sous l'arbre.

Soulignez le plus grand nombre dans l'ornement.

15 43

34 1

Concevez votre propre orne-ment:



LE PLUS GRAND

LE PLUS PETIT

Images provenantes d'Openclipart.org

Placer en Ordre (E) Solutions

Nom: _____ Date: _____

Écrivez les nombres sur les ornements dans l'ordre correct sous l'arbre.

Soulignez le plus grand nombre dans l'ornement.

15 43

34 1

Concevez votre propre orne-ment:



LE PLUS GRAND

LE PLUS PETIT

47 45 44 43 41 40 35 21 5 1

Images provenantes d'Openclipart.org

Placer en Ordre (F)

Nom: _____ Date: _____

Écrivez les nombres sur les ornements dans l'ordre correct sous l'arbre.

Soulignez le plus grand nombre dans l'ornement.

26 39

35 33

Concevez votre propre orne-ment:

LE PLUS GRAND

LE PLUS PETIT

Images provenantes d'Openclipart.org

Placer en Ordre (F) Solutions

Nom: _____ Date: _____

Écrivez les nombres sur les ornements dans l'ordre correct sous l'arbre.

Soulignez le plus grand nombre dans l'ornement.

26 39

35 33

Concevez votre propre ornement:

LE PLUS GRAND

LE PLUS PETIT

49 46 36 18 17 16 14 10 4 3

Images provenantes d'Openclipart.org

Placer en Ordre (G)

Nom: _____ Date: _____

Écrivez les nombres sur les ornements dans l'ordre correct sous l'arbre.

Soulignez le plus grand nombre dans l'ornement.

11 3

47 27

Concevez votre propre orne-ment:

LE PLUS GRAND

LE PLUS PETIT

Images provenantes d'Openclipart.org

Placer en Ordre (9) Solutions

Nom: _____ Date: _____

Écrivez les nombres sur les ornements dans l'ordre correct sous l'arbre.

Soulignez le plus grand nombre dans l'ornement.

11 3

47 27

Concevez votre propre orne-ment:

LE PLUS GRAND

LE PLUS PETIT

50 48 41 33 28 14 13 9 7 3

Images provenantes d'Openclipart.org

Placer en Ordre (H)

Nom: _____ Date: _____

Écrivez les nombres sur les ornements dans l'ordre correct sous l'arbre.

Soulignez le plus grand nombre dans l'ornement.

48 2

48 11

Concevez votre propre orne-ment:

LE PLUS GRAND

LE PLUS PETIT

Images provenantes d'Openclipart.org

Placer en Ordre (H) Solutions

Nom: _____ Date: _____

Écrivez les nombres sur les ornements dans l'ordre correct sous l'arbre.

Soulignez le plus grand nombre dans l'ornement.

48 2

48 11

Concevez votre propre orne-ment:



LE PLUS GRAND

LE PLUS PETIT

48 41 35 31 24 10 9 3 3 2

Images provenantes d'Openclipart.org

Placer en Ordre (I)

Nom: _____ Date: _____

Écrivez les nombres sur les ornements dans l'ordre correct sous l'arbre.

Soulignez le plus grand nombre dans l'ornement.

42 1

29 50

Concevez votre propre orne-ment:



LE PLUS PETIT

LE PLUS GRAND

Images provenantes d'Openclipart.org

Placer en Ordre (I) Solutions

Nom: _____ Date: _____

Écrivez les nombres sur les ornements dans l'ordre correct sous l'arbre.

Soulignez le plus grand nombre dans l'ornement.

42 1

29 50

Concevez votre propre orne-ment:

LE PLUS PETIT

LE PLUS GRAND

3 4 5 14 21 23 26 28 38 44

Images provenantes d'Openclipart.org

Placer en Ordre (J)

Nom: _____ Date: _____

Écrivez les nombres sur les ornements dans l'ordre correct sous l'arbre.

Soulignez le plus grand nombre dans l'ornement.

4 13

35 36

Concevez votre propre orne-ment:



LE PLUS GRAND

LE PLUS PETIT

Images provenantes d'Openclipart.org

Placer en Ordre (J) Solutions

Nom: _____ Date: _____

Écrivez les nombres sur les ornements dans l'ordre correct sous l'arbre.

Soulignez le plus grand nombre dans l'ornement.

4 13

35 36

Concevez votre propre orne-ment:



LE PLUS GRAND

LE PLUS PETIT

43 34 33 23 23 20 18 17 16 14

Images provenantes d'Openclipart.org