

PLACER EN ORDRE (A)

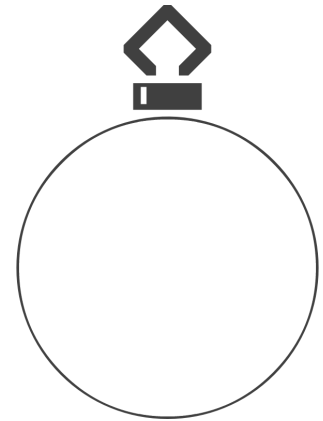
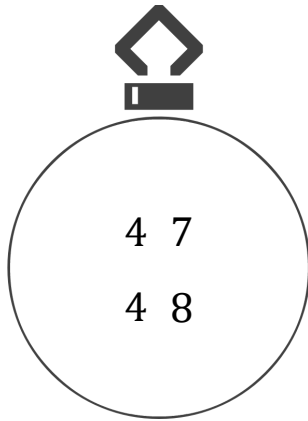
Nom: _____

Date: _____

Écrivez les nombres sur les ornements dans l'ordre correct sous l'arbre.

Soulignez le plus grand nombre dans l'ornement.

Concevez votre propre ornement:



LE PLUS GRAND

LE PLUS PETIT



Images provenant d'Openclipart.org

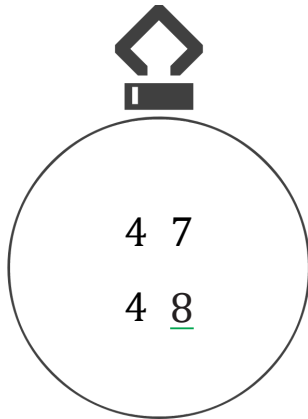
PLACER EN ORDRE (À) SOLUTIONS

Nom: _____

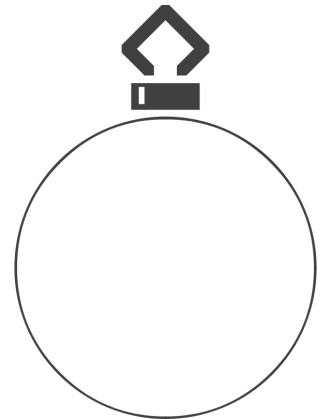
Date: _____

Écrivez les nombres sur les ornements dans l'ordre correct sous l'arbre.

Soulignez le plus grand nombre dans l'ornement.

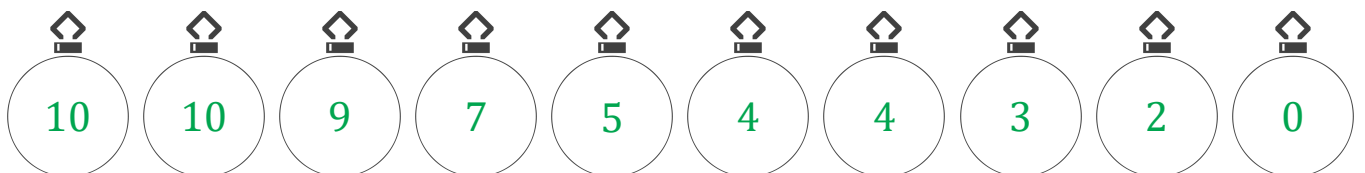


Concevez votre propre ornement:



LE PLUS GRAND

LE PLUS PETIT



Images provenant de Openclipart.org

PLACER EN ORDRE (B)


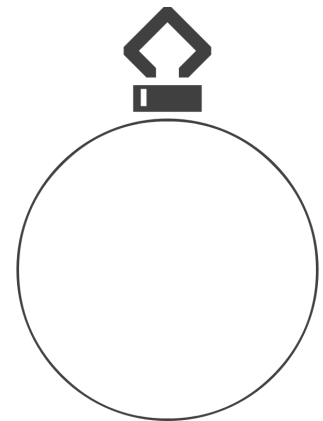
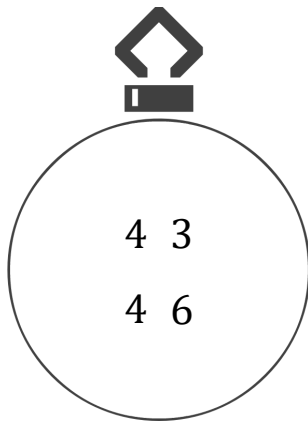
Nom: _____

Date: _____

Écrivez les nombres sur les ornements dans l'ordre correct sous l'arbre.

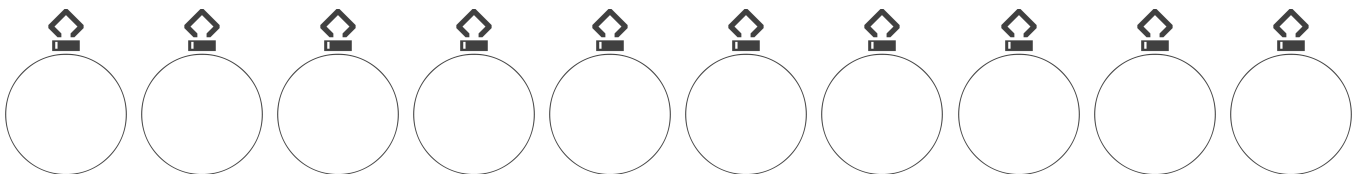
Soulignez le plus grand nombre dans l'ornement.

Concevez votre propre ornement:



LE PLUS PETIT

LE PLUS GRAND



Images provenant d'Openclipart.org

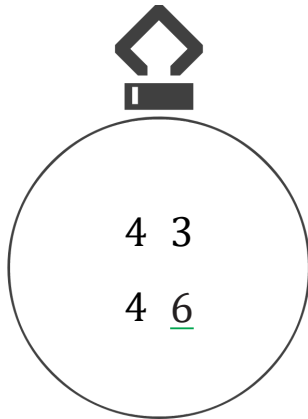
PLACER EN ORDRE (B) SOLUTIONS

Nom: _____

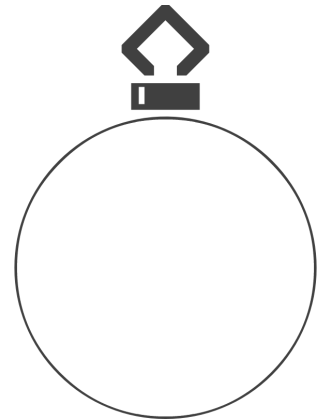
Date: _____

Écrivez les nombres sur les ornements dans l'ordre correct sous l'arbre.

Soulignez le plus grand nombre dans l'ornement.

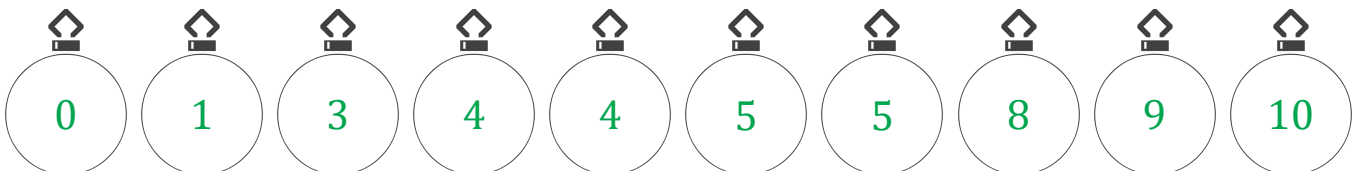


Concevez votre propre ornement:



LE PLUS PETIT

LE PLUS GRAND



Images provenant d'Openclipart.org

PLACER EN ORDRE (C)


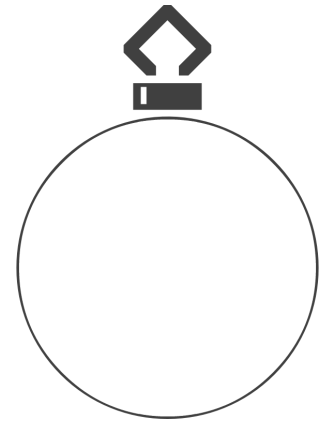
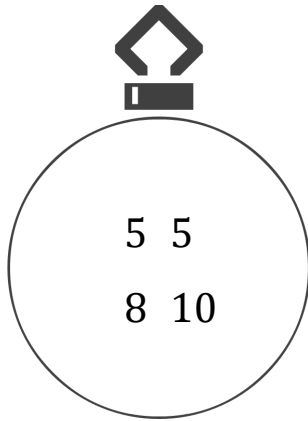
Nom: _____

Date: _____

Écrivez les nombres sur les ornements dans l'ordre correct sous l'arbre.

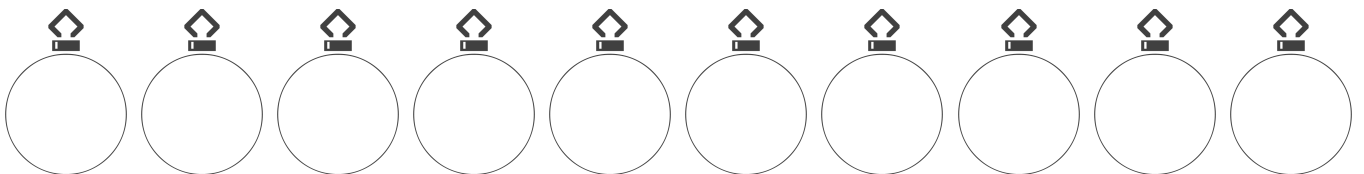
Soulignez le plus grand nombre dans l'ornement.

Concevez votre propre ornement:



LE PLUS GRAND

LE PLUS PETIT



Images provenant de Openclipart.org

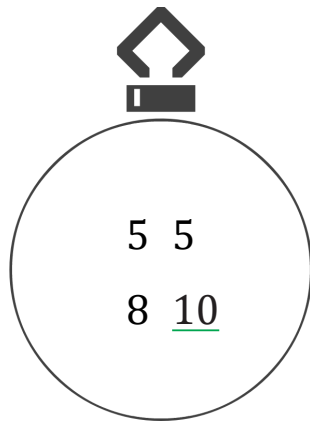
PLACER EN ORDRE (C) SOLUTIONS

Nom: _____


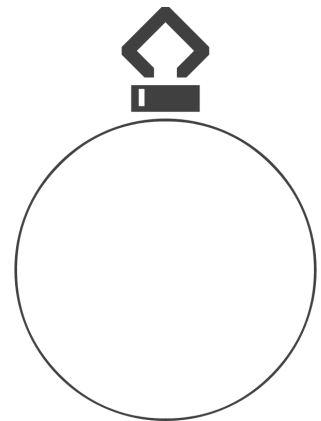
Date: _____

Écrivez les nombres sur les ornements dans l'ordre correct sous l'arbre.

Soulignez le plus grand nombre dans l'ornement.

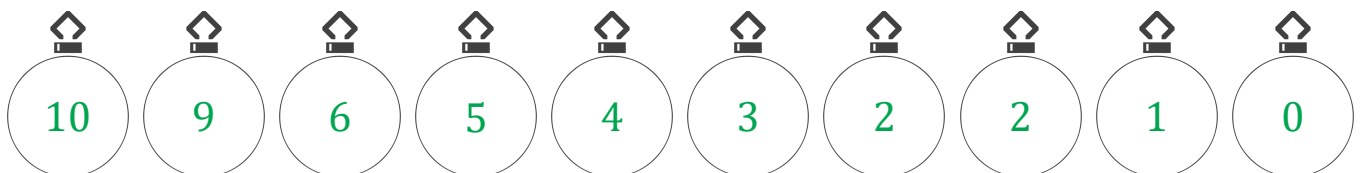


Concevez votre propre ornement:



LE PLUS GRAND

LE PLUS PETIT



Images provenant de Openclipart.org

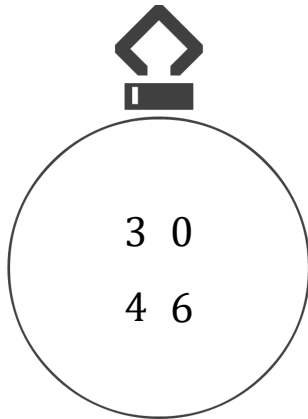
PLACER EN ORDRE (0)

Nom: _____

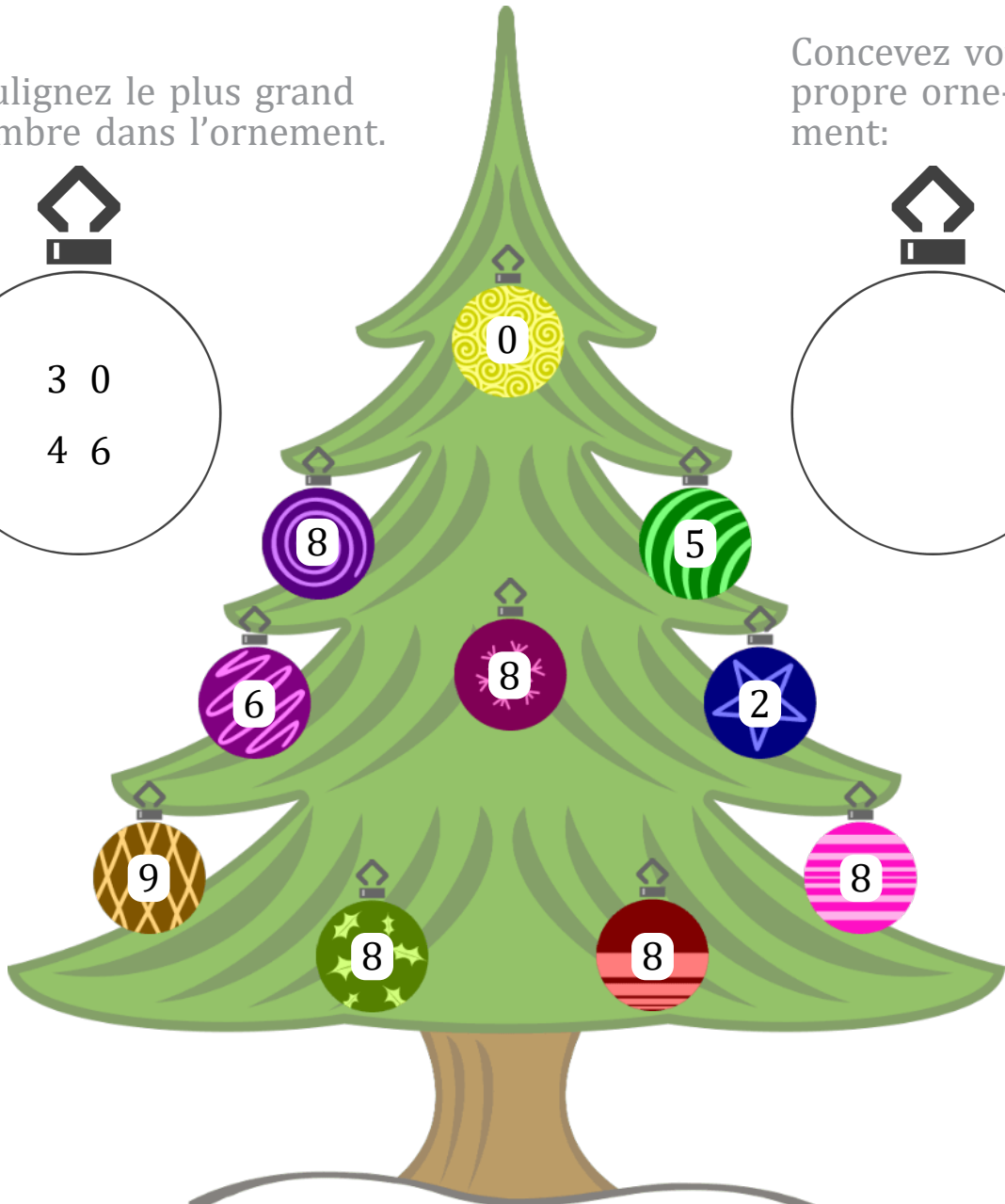
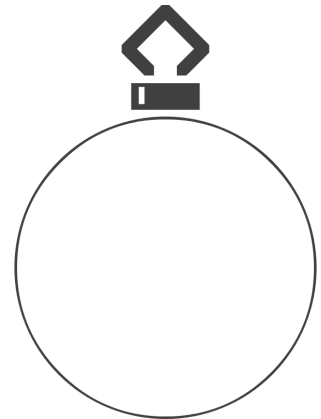
Date: _____

Écrivez les nombres sur les ornements dans l'ordre correct sous l'arbre.

Soulignez le plus grand nombre dans l'ornement.

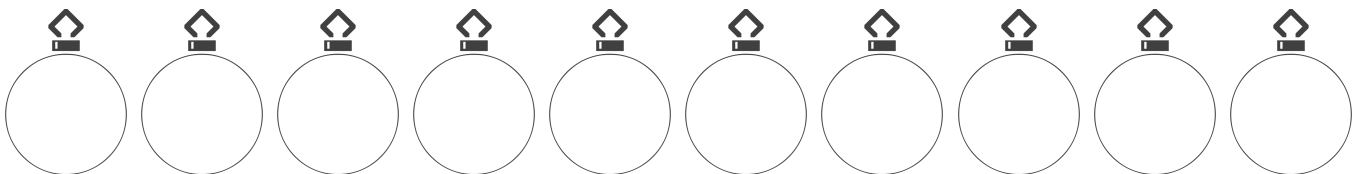


Concevez votre propre ornement:



LE PLUS PETIT

LE PLUS GRAND



Images provenant de Openclipart.org

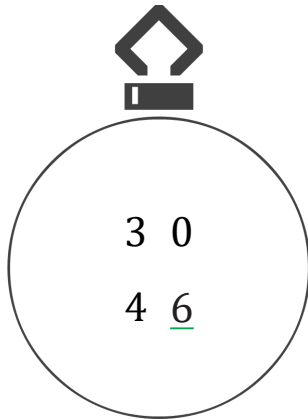
PLACER EN ORDRE (10) SOLUTIONS

Nom: _____

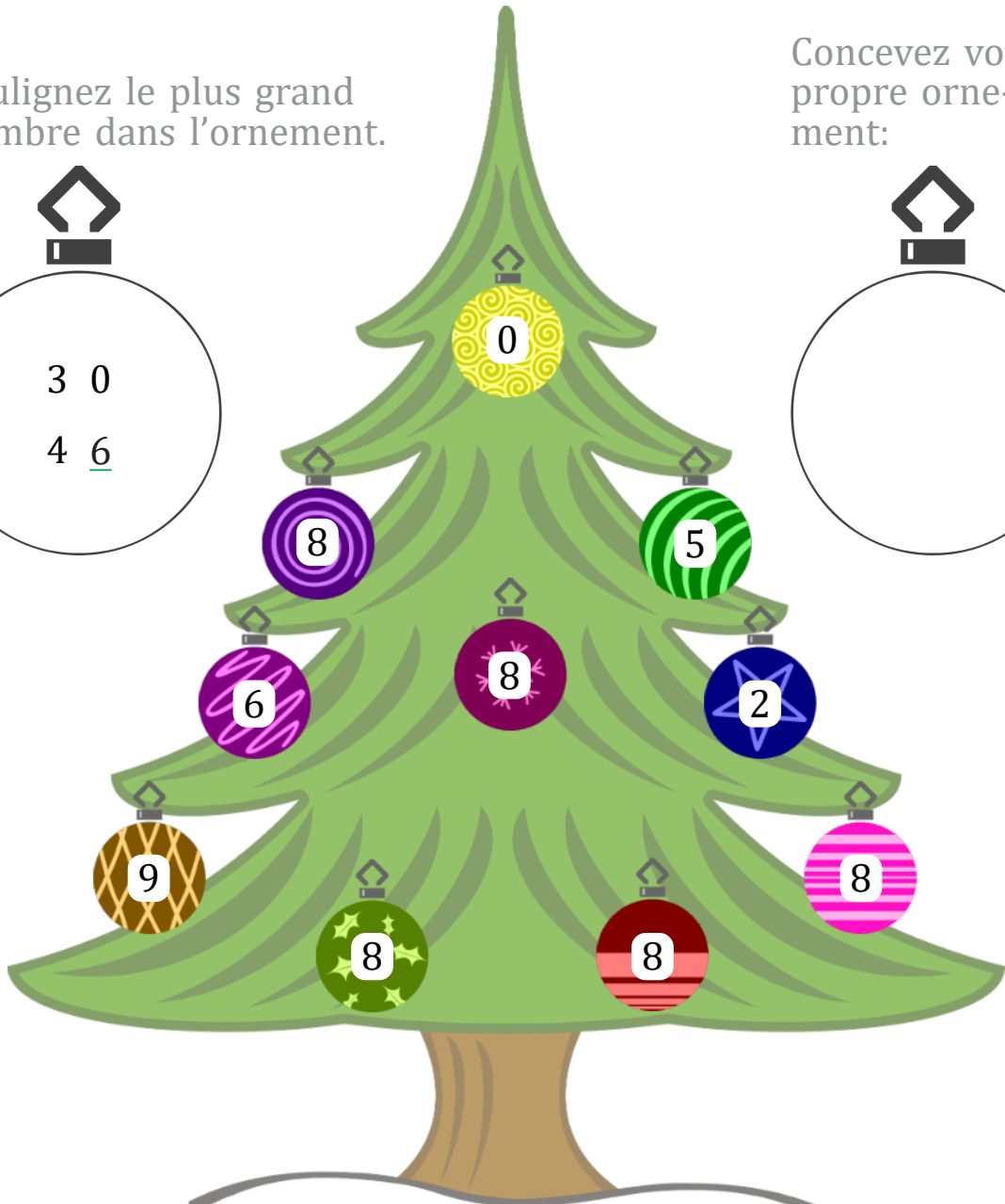
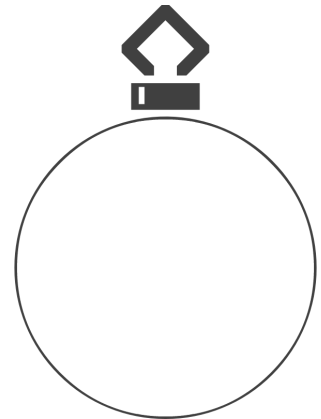
Date: _____

Écrivez les nombres sur les ornements dans l'ordre correct sous l'arbre.

Soulignez le plus grand nombre dans l'ornement.

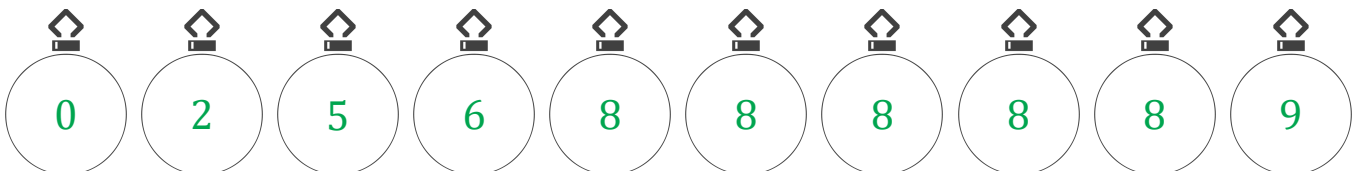


Concevez votre propre ornement:



LE PLUS PETIT

LE PLUS GRAND



Images provenant de Openclipart.org

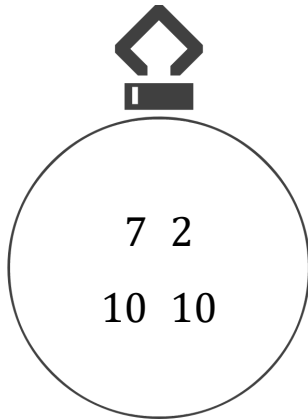
PLACER EN ORDRE (€)

Nom: _____


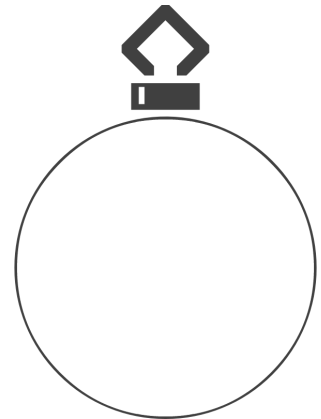
Date: _____

Écrivez les nombres sur les ornements dans l'ordre correct sous l'arbre.

Soulignez le plus grand nombre dans l'ornement.



Concevez votre propre ornement:



LE PLUS GRAND

LE PLUS PETIT



Images provenant de Openclipart.org

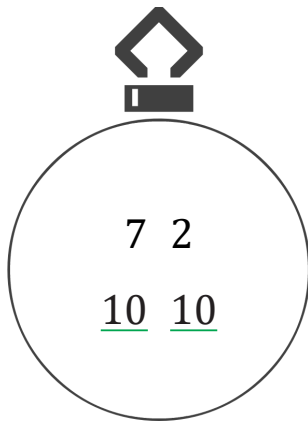
PLACER EN ORDRE (€) SOLUTIONS

Nom: _____


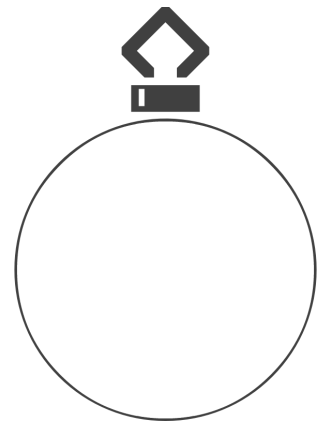
Date: _____

Écrivez les nombres sur les ornements dans l'ordre correct sous l'arbre.

Soulignez le plus grand nombre dans l'ornement.

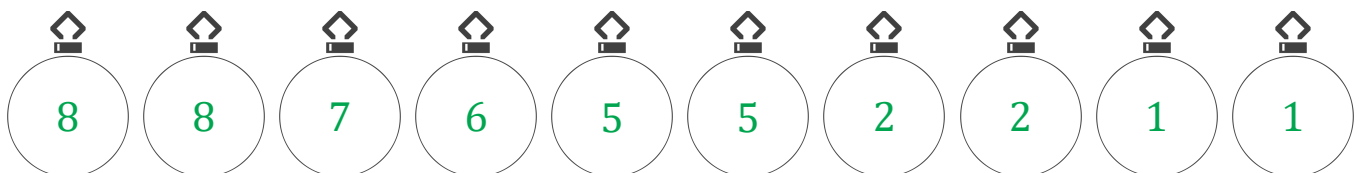


Concevez votre propre ornement:



LE PLUS GRAND

LE PLUS PETIT



Images provenant de Openclipart.org

PLACER EN ORDRE (F)

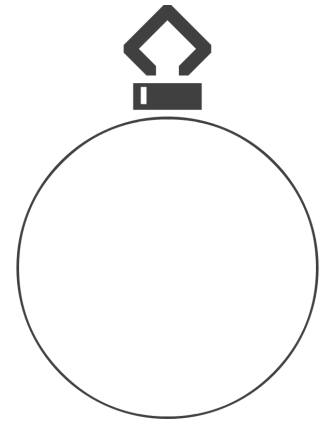
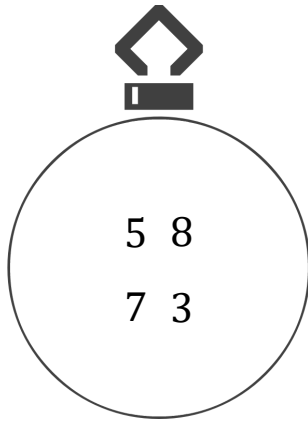
Nom: _____

Date: _____

Écrivez les nombres sur les ornements dans l'ordre correct sous l'arbre.

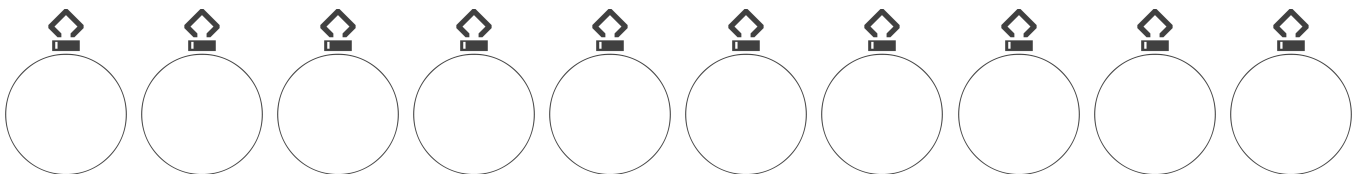
Soulignez le plus grand nombre dans l'ornement.

Concevez votre propre ornement:



LE PLUS PETIT

LE PLUS GRAND



Images provenant de Openclipart.org

PLACER EN ORDRE (F) SOLUTIONS


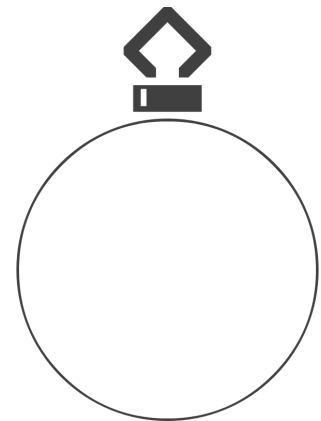
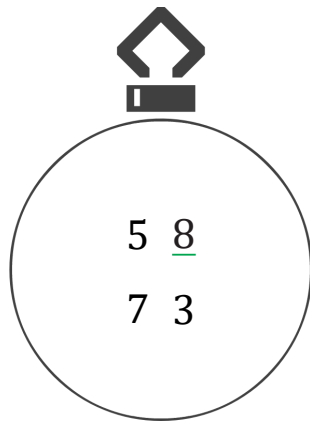
Nom: _____

Date: _____

Écrivez les nombres sur les ornements dans l'ordre correct sous l'arbre.

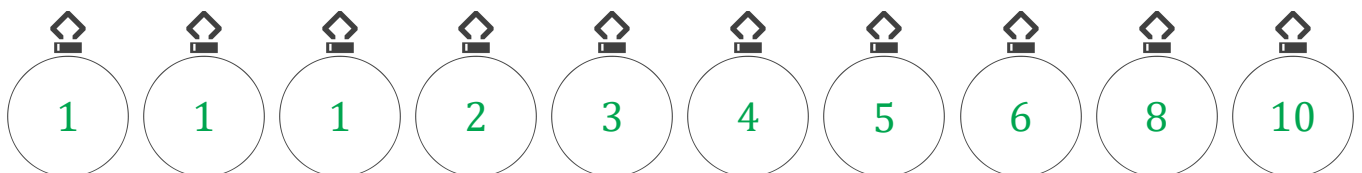
Soulignez le plus grand nombre dans l'ornement.

Concevez votre propre ornement:



LE PLUS PETIT

LE PLUS GRAND



Images provenant de Openclipart.org

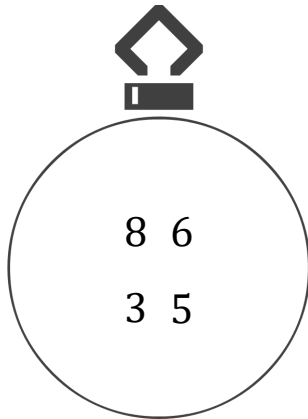
PLACER EN ORDRE (9)

Nom: _____

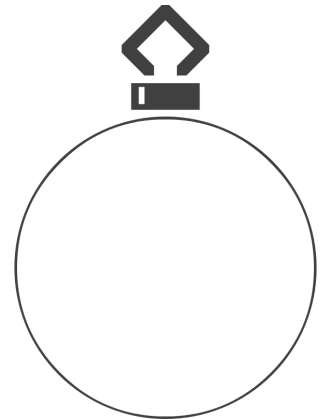
Date: _____

Écrivez les nombres sur les ornements dans l'ordre correct sous l'arbre.

Soulignez le plus grand nombre dans l'ornement.

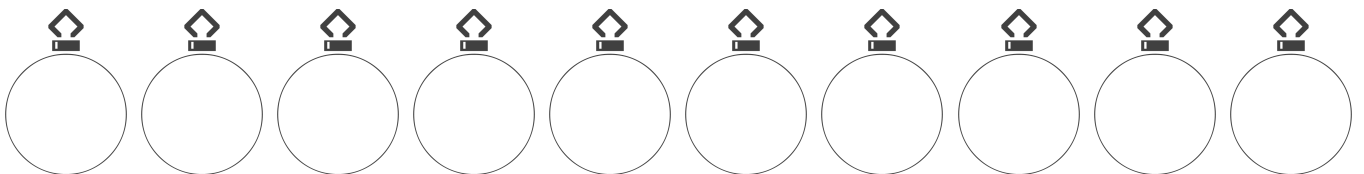


Concevez votre propre ornement:



LE PLUS GRAND

LE PLUS PETIT



Images provenant de Openclipart.org

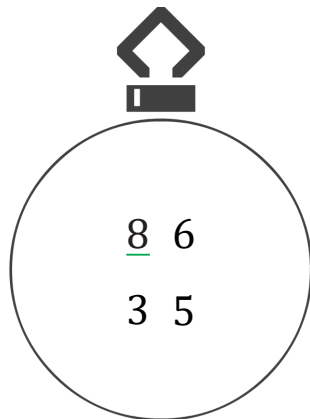
PLACER EN ORDRE (9) SOLUTIONS

Nom: _____


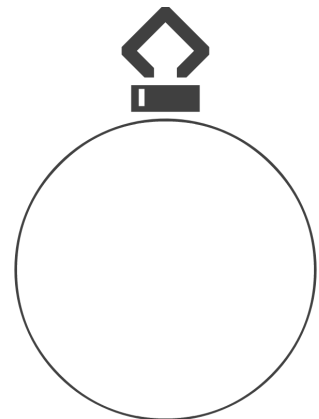
Date: _____

Écrivez les nombres sur les ornements dans l'ordre correct sous l'arbre.

Soulignez le plus grand nombre dans l'ornement.

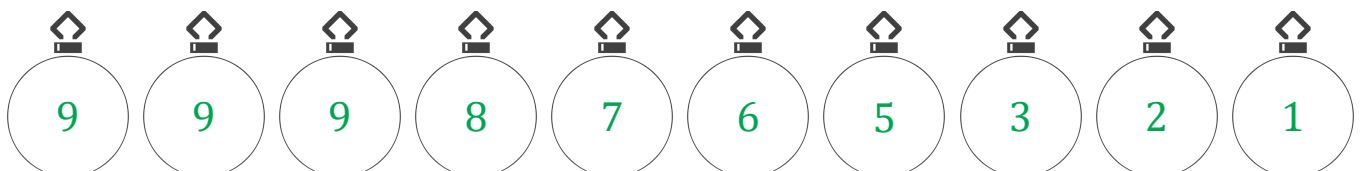


Concevez votre propre ornement:



LE PLUS GRAND

LE PLUS PETIT



Images provenant de Openclipart.org

PLACER EN ORDRE (H)

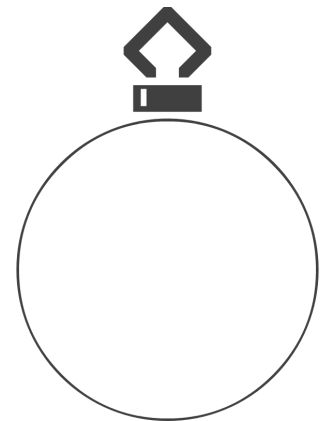
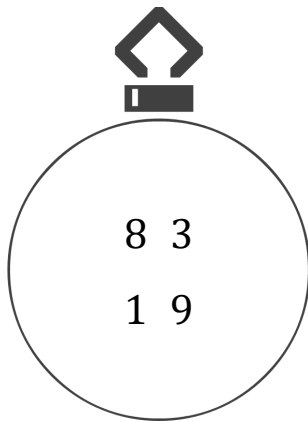
Nom: _____

Date: _____

Écrivez les nombres sur les ornements dans l'ordre correct sous l'arbre.

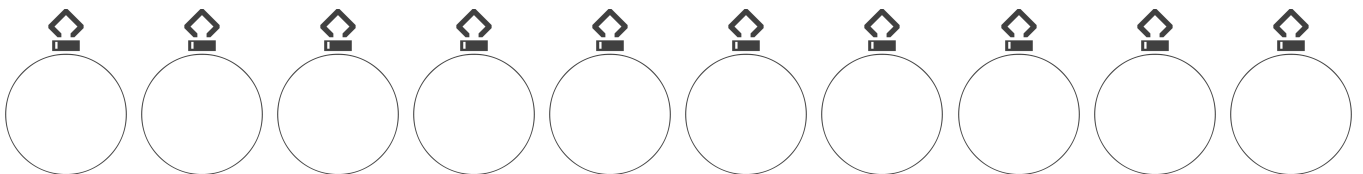
Soulignez le plus grand nombre dans l'ornement.

Concevez votre propre ornement:



LE PLUS PETIT

LE PLUS GRAND



Images provenant de Openclipart.org

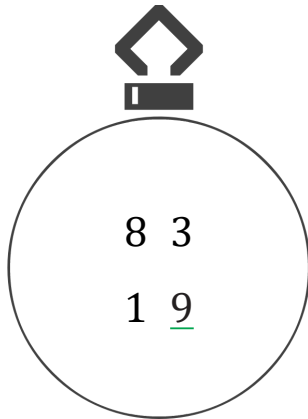
PLACER EN ORDRE (H) SOLUTIONS

Nom: _____

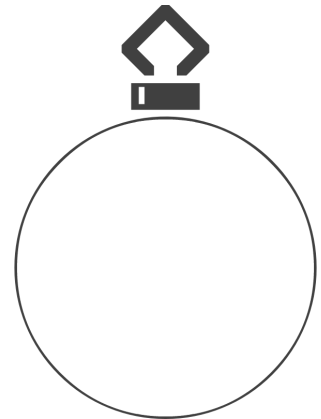
Date: _____

Écrivez les nombres sur les ornements dans l'ordre correct sous l'arbre.

Soulignez le plus grand nombre dans l'ornement.

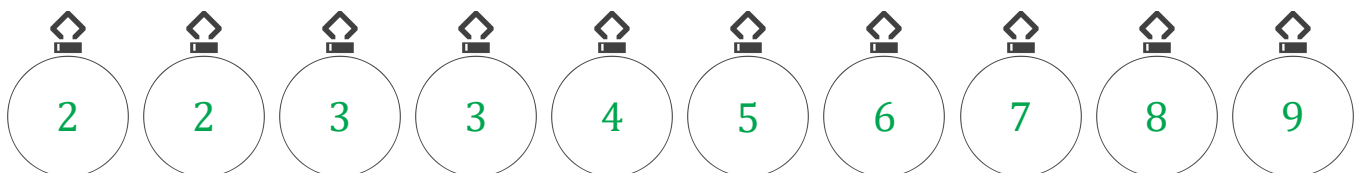


Concevez votre propre ornement:



LE PLUS PETIT

LE PLUS GRAND



Images provenant d'Openclipart.org

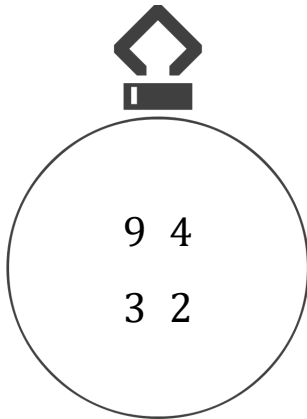
PLACER EN ORDRE (I)

Nom: _____

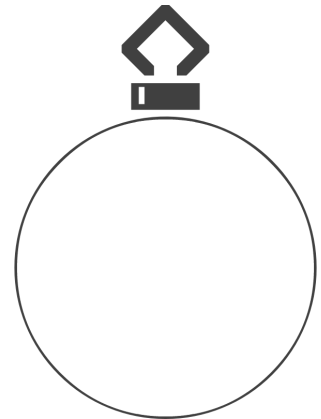
Date: _____

Écrivez les nombres sur les ornements dans l'ordre correct sous l'arbre.

Soulignez le plus grand nombre dans l'ornement.



Concevez votre propre ornement:



LE PLUS GRAND

LE PLUS PETIT



Images provenant de Openclipart.org

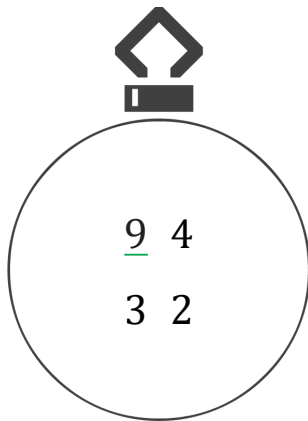
PLACER EN ORDRE (I) SOLUTIONS

Nom: _____


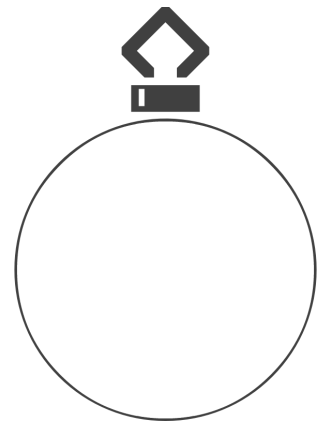
Date: _____

Écrivez les nombres sur les ornements dans l'ordre correct sous l'arbre.

Soulignez le plus grand nombre dans l'ornement.

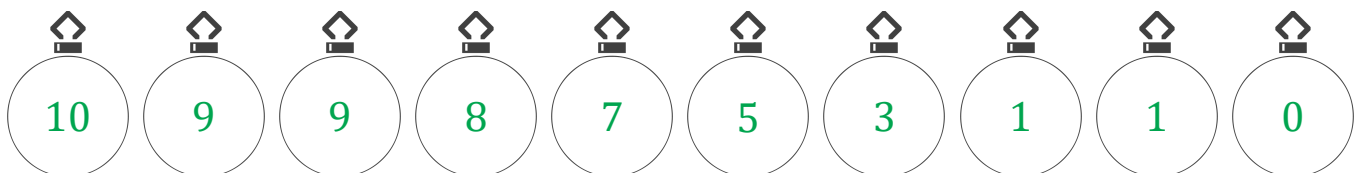


Concevez votre propre ornement:



LE PLUS GRAND

LE PLUS PETIT



Images provenant de Openclipart.org

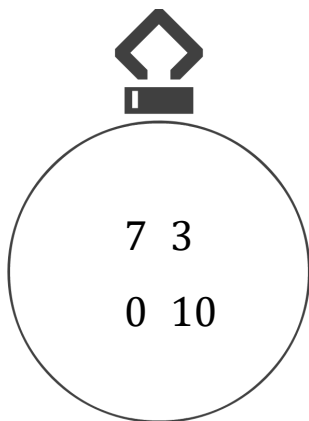
PLACER EN ORDRE (J)

Nom: _____


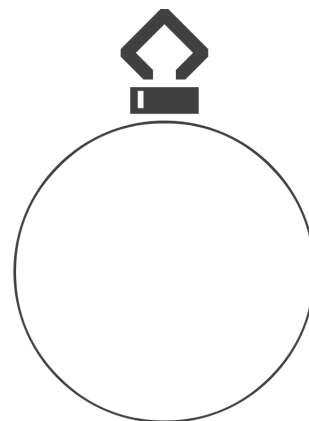
Date: _____

Écrivez les nombres sur les ornements dans l'ordre correct sous l'arbre.

Soulignez le plus grand nombre dans l'ornement.

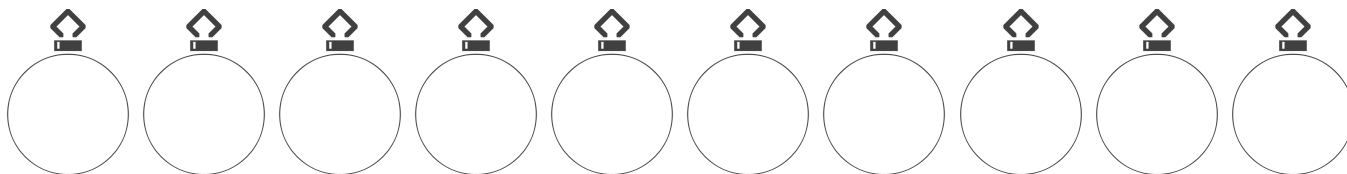


Concevez votre propre ornement:



LE PLUS GRAND

LE PLUS PETIT



Images provenant de Openclipart.org

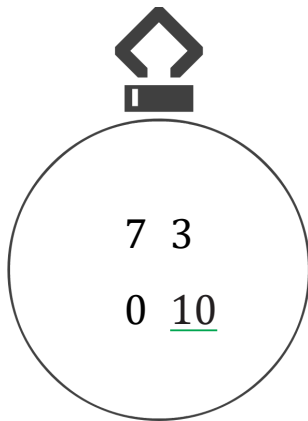
PLACER EN ORDRE (J) SOLUTIONS

Nom: _____


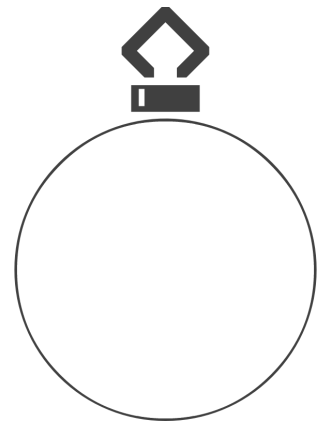
Date: _____

Écrivez les nombres sur les ornements dans l'ordre correct sous l'arbre.

Soulignez le plus grand nombre dans l'ornement.

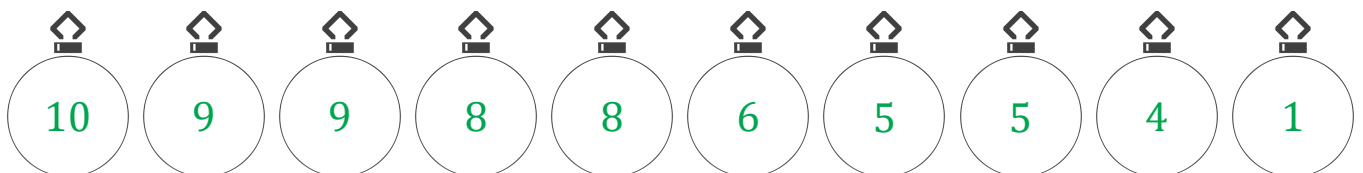


Concevez votre propre ornement:



LE PLUS GRAND

LE PLUS PETIT



Images provenant de Openclipart.org