







# Patrons de Noël (C)






Nom: \_\_\_\_\_







Date: \_\_\_\_\_

Coupez et collez le prochain patron qui devrait apparaître dans la suite.







1.      

2.      

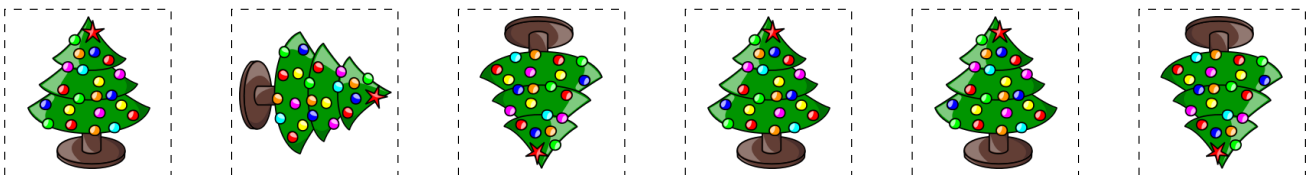
3.      

4.      

5.      

6.      

À découper



Images provenant de [Openclipart.org](http://Openclipart.org)

AlathsLibres.com vous souhaite un Joyeux Noël!

# Patrons de Noël (C) Réponses

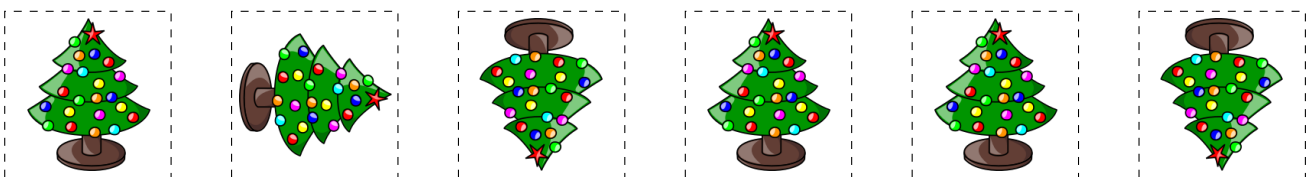
Nom: \_\_\_\_\_

Date: \_\_\_\_\_

Coupez et collez le prochain patron qui devrait apparaître dans la suite.



À découper



Images provenant de [Openclipart.org](http://Openclipart.org)

AlathsLibres.com vous souhaite un Joyeux Noël!