

Motifs de la Saint-Patrick (E)

Coupez et collez le prochain objet qui devrait apparaître dans la suite.

1.



2.



3.



4.



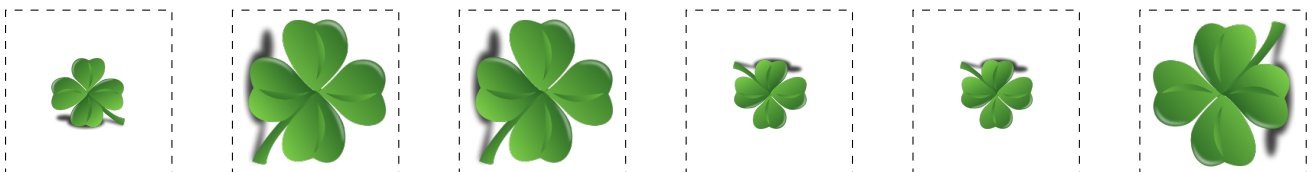
5.



6.



À découper



Images provenant de Openclipart.org

MathsLibres.com vous souhaite une heureuse Saint-Patrick!


Motifs de la Saint-Patrick (E) Réponses

Coupez et collez le prochain objet qui devrait apparaitre dans la suite.

1.



2.



3.



4.




5.



6.



À découper



Images provenant de [Openclipart.org](https://openclipart.org/)

MathsLibres.com vous souhaite une heureuse Saint-Patrick!