


# Motifs de la Saint-Patrick (B)

Coupez et collez le prochain objet qui devrait apparaître dans la suite.

1.




2.



3.



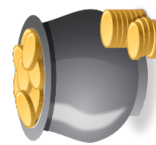
4.



5.



6.



À découper




Images provenant de [Openclipart.org](https://openclipart.org/)

MathsLibres.com vous souhaite une heureuse Saint-Patrick!

# Motifs de la Saint-Patrick (B) Réponses

Coupez et collez le prochain objet qui devrait apparaître dans la suite.

1.



2.



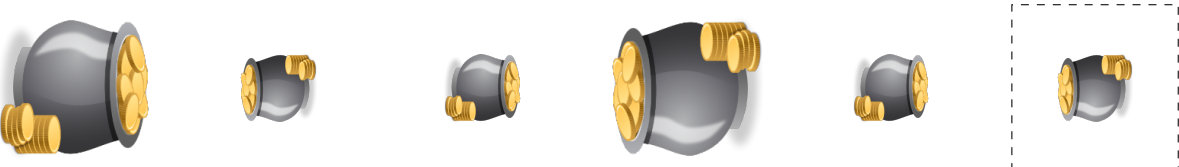
3.




4.



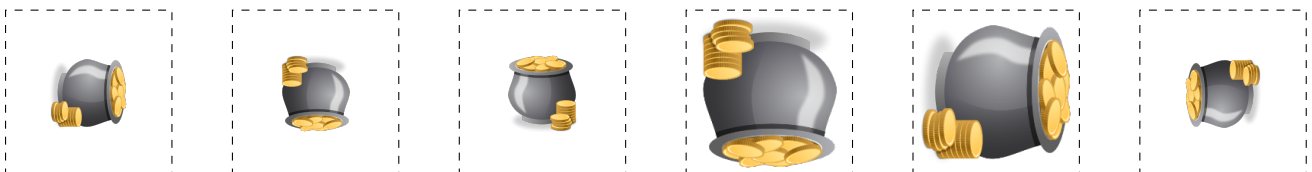
5.



6.



À découper



Images provenant de [Openclipart.org](http://Openclipart.org)

MathsLibres.com vous souhaite une heureuse Saint-Patrick!