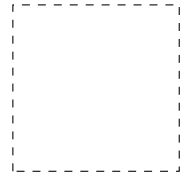


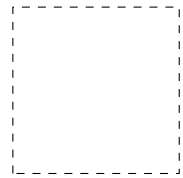
Motifs de la Saint-Patrick (A)

Coupez et collez le prochain objet qui devrait apparaître dans la suite.

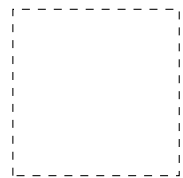
1.




2.



3.



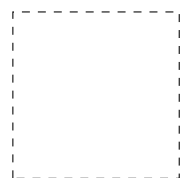
4.



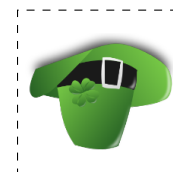
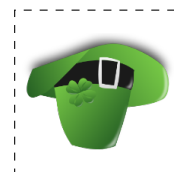
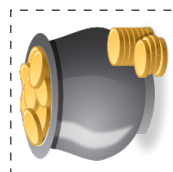
5.



6.



À découper



Images provenant de Openclipart.org

MathsLibres.com vous souhaite une heureuse Saint-Patrick!

Motifs de la Saint-Patrick (A) Réponses

Coupez et collez le prochain objet qui devrait apparaître dans la suite.

1.




2.



3.



4.



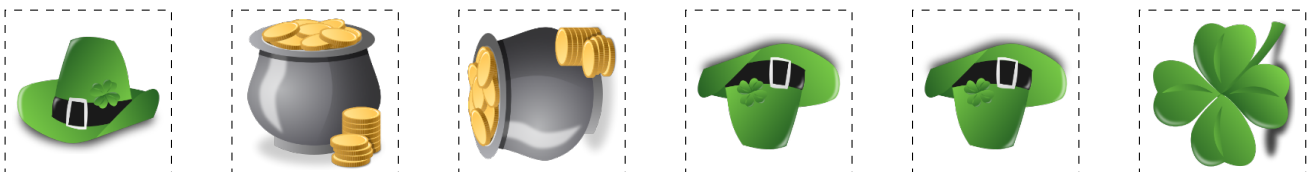
5.



6.



À découper




Images provenant de Openclipart.org

MathsLibres.com vous souhaite une heureuse Saint-Patrick!


Motifs de la Saint-Patrick (B)

Coupez et collez le prochain objet qui devrait apparaître dans la suite.

1.



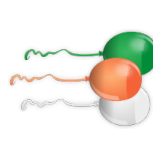
2.



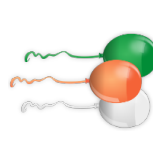

3.



4.




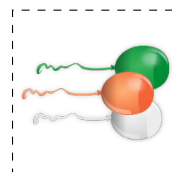
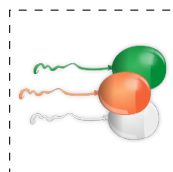
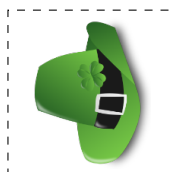
5.



6.



À découper



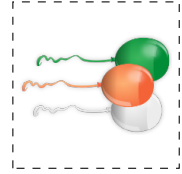
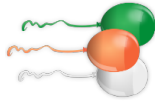
Images provenant de Openclipart.org

MathsLibres.com vous souhaite une heureuse Saint-Patrick!

Motifs de la Saint-Patrick (B) Réponses

Coupez et collez le prochain objet qui devrait apparaître dans la suite.

1.



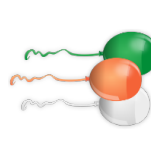

2.




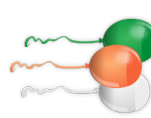


3.



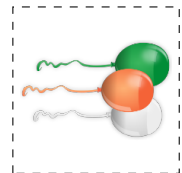
4.



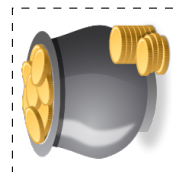
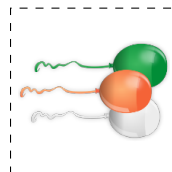
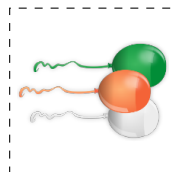
5.



6.



À découper



Images provenant de Openclipart.org

MathsLibres.com vous souhaite une heureuse Saint-Patrick!

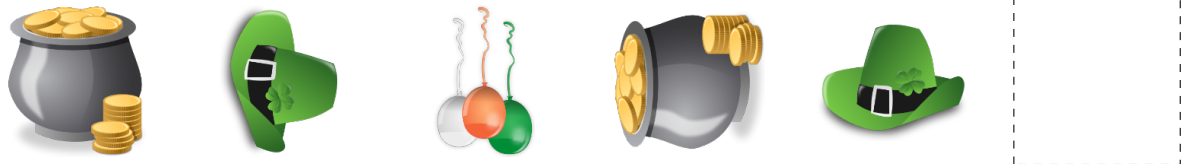
Motifs de la Saint-Patrick (C)

Coupez et collez le prochain objet qui devrait apparaître dans la suite.

1.



2.




3.



4.




5.



6.



À découper



Images provenant de Openclipart.org

MathsLibres.com vous souhaite une heureuse Saint-Patrick!

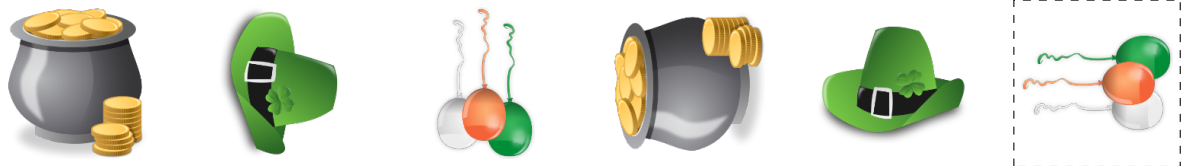
Motifs de la Saint-Patrick (C) Réponses

Coupez et collez le prochain objet qui devrait apparaître dans la suite.

1.



2.




3.




4.




5.



6.



À découper



Images provenant de Openclipart.org

MathsLibres.com vous souhaite une heureuse Saint-Patrick!


Motifs de la Saint-Patrick (D)

Coupez et collez le prochain objet qui devrait apparaître dans la suite.


1.



2.




3.



4.



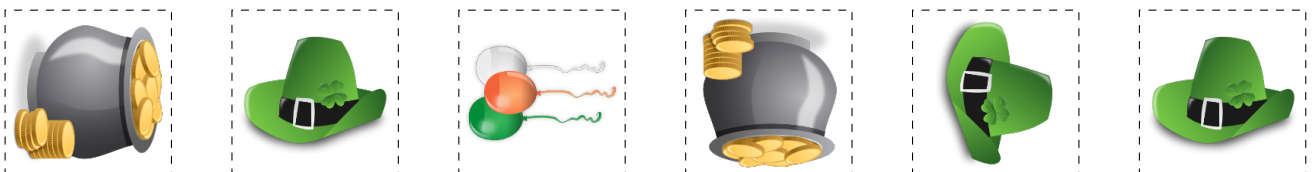
5.



6.



À découper



Images provenant de Openclipart.org

MathsLibres.com vous souhaite une heureuse Saint-Patrick!

Motifs de la Saint-Patrick (D) Réponses

Coupez et collez le prochain objet qui devrait apparaître dans la suite.

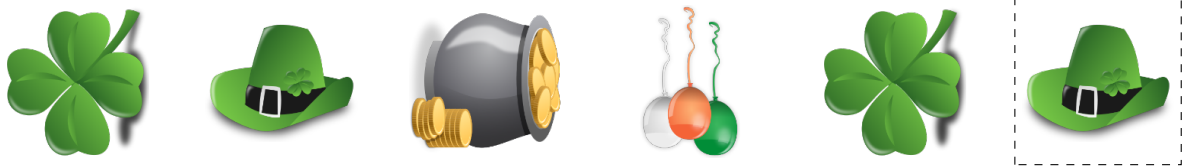
1.



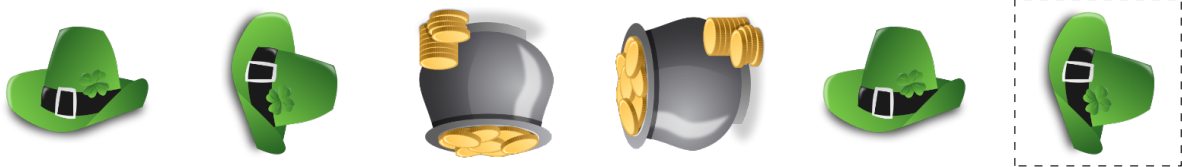
2.



3.




4.



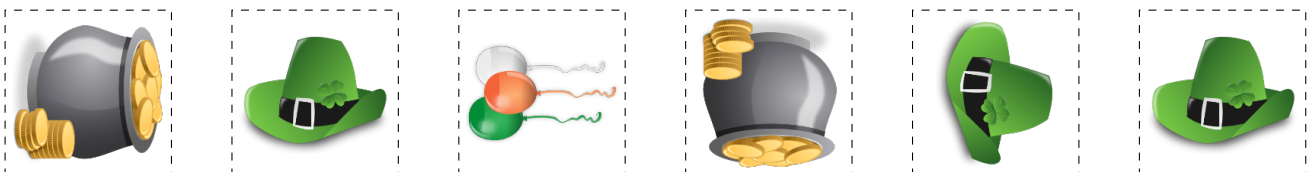
5.



6.



À découper



Images provenant de Openclipart.org

MathsLibres.com vous souhaite une heureuse Saint-Patrick!

Motifs de la Saint-Patrick (E)

Coupez et collez le prochain objet qui devrait apparaître dans la suite.

1.




2.





3.



4.



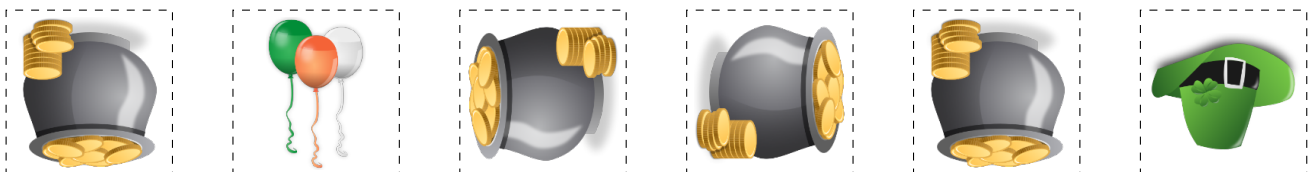
5.



6.



À découper



Images provenant de Openclipart.org

MathsLibres.com vous souhaite une heureuse Saint-Patrick!


Motifs de la Saint-Patrick (E) Réponses

Coupez et collez le prochain objet qui devrait apparaître dans la suite.

1.



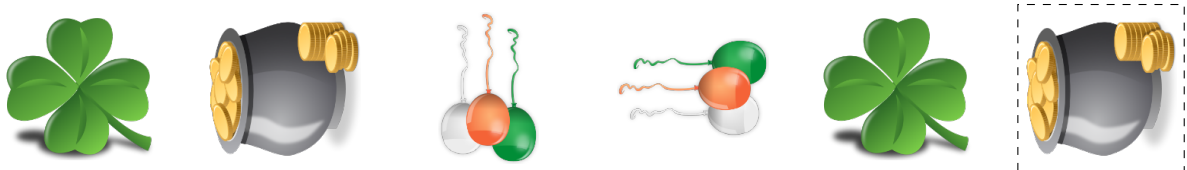
2.



3.



4.



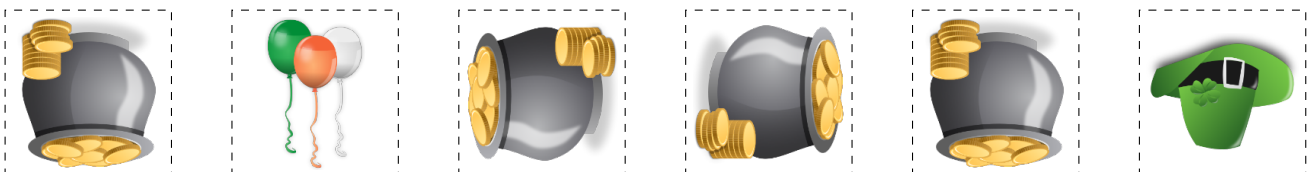
5.



6.



À découper



Images provenant de Openclipart.org

MathsLibres.com vous souhaite une heureuse Saint-Patrick!

Motifs de la Saint-Patrick (F)

Coupez et collez le prochain objet qui devrait apparaître dans la suite.


1.



2.



3.



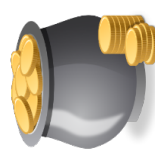
4.



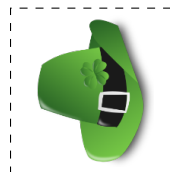
5.



6.



À découper



Images provenant de Openclipart.org

MathsLibres.com vous souhaite une heureuse Saint-Patrick!

Motifs de la Saint-Patrick (F) Réponses

Coupez et collez le prochain objet qui devrait apparaître dans la suite.

1.



2.



3.




4.



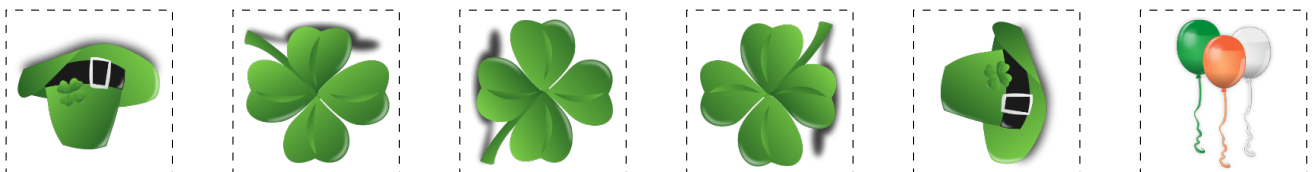
5.



6.



À découper



Images provenant de Openclipart.org

MathsLibres.com vous souhaite une heureuse Saint-Patrick!

Motifs de la Saint-Patrick (G)

Coupez et collez le prochain objet qui devrait apparaître dans la suite.


1.



2.



3.



4.



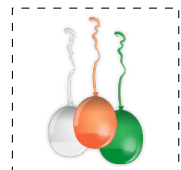
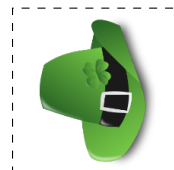
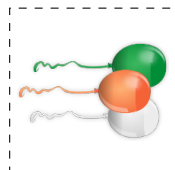
5.



6.



À découper


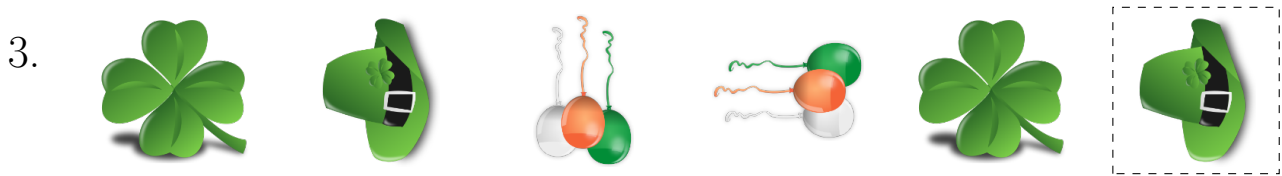




Images provenant de Openclipart.org

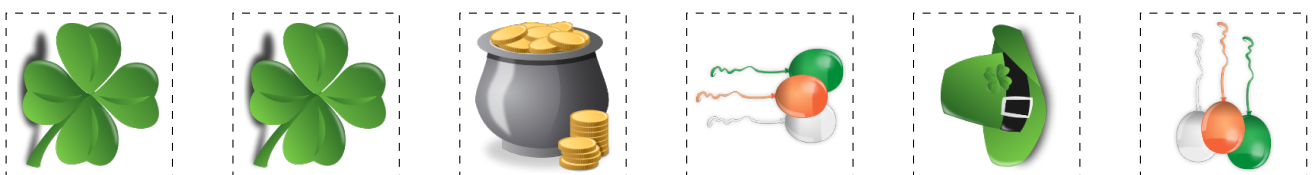
MathsLibres.com vous souhaite une heureuse Saint-Patrick!

Motifs de la Saint-Patrick (G) Réponses

Coupez et collez le prochain objet qui devrait apparaître dans la suite.



À découper



Images provenant de Openclipart.org

MathsLibres.com vous souhaite une heureuse Saint-Patrick!

Motifs de la Saint-Patrick (H)

Coupez et collez le prochain objet qui devrait apparaître dans la suite.

1.



2.



3.



4.



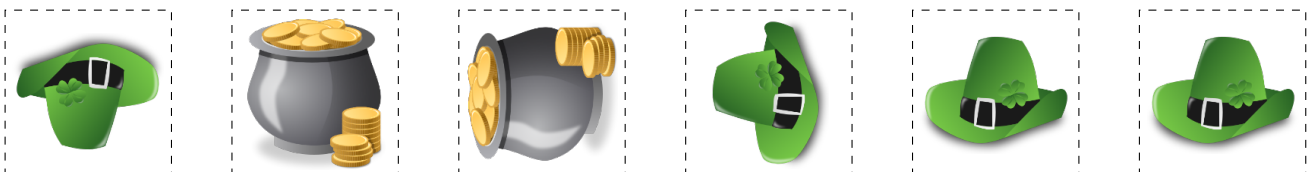
5.



6.



À découper



Images provenant de Openclipart.org

MathsLibres.com vous souhaite une heureuse Saint-Patrick!

Motifs de la Saint-Patrick (H) Réponses

Coupez et collez le prochain objet qui devrait apparaître dans la suite.

1.



2.



3.



4.



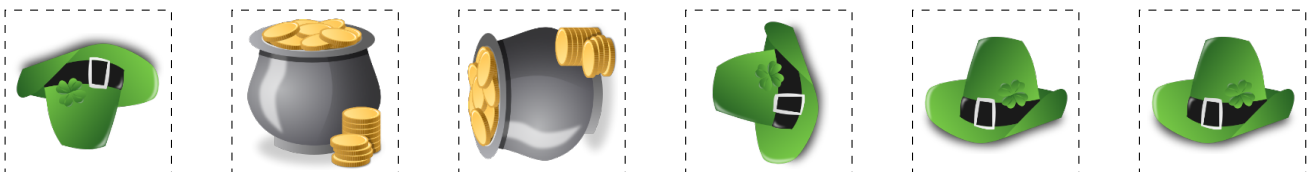
5.



6.



À découper



Images provenant de Openclipart.org

MathsLibres.com vous souhaite une heureuse Saint-Patrick!

Motifs de la Saint-Patrick (I)

Coupez et collez le prochain objet qui devrait apparaître dans la suite.

1.




2.




3.



4.



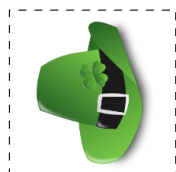
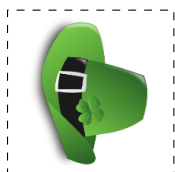
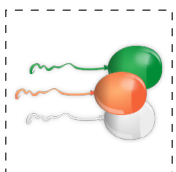
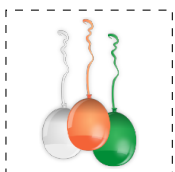

5.



6.



À découper



Images provenant de Openclipart.org

MathsLibres.com vous souhaite une heureuse Saint-Patrick!

Motifs de la Saint-Patrick (I) Réponses

Coupez et collez le prochain objet qui devrait apparaître dans la suite.

1. 

2. 

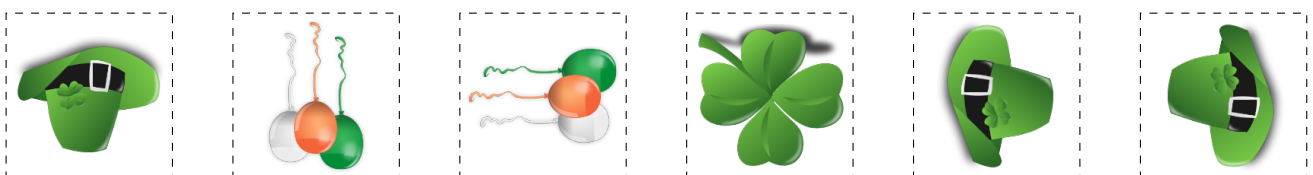
3. 

4. 

5. 

6. 

À découper



Images provenant de Openclipart.org

MathsLibres.com vous souhaite une heureuse Saint-Patrick!

Motifs de la Saint-Patrick (J)

Coupez et collez le prochain objet qui devrait apparaître dans la suite.


1.



2.




3.



4.



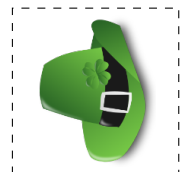
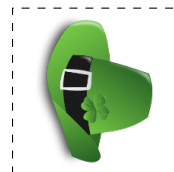
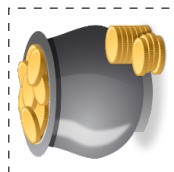
5.



6.



À découper



Images provenant de Openclipart.org

MathsLibres.com vous souhaite une heureuse Saint-Patrick!


Motifs de la Saint-Patrick (J) Réponses

Coupez et collez le prochain objet qui devrait apparaître dans la suite.

1.



2.




3.




4.



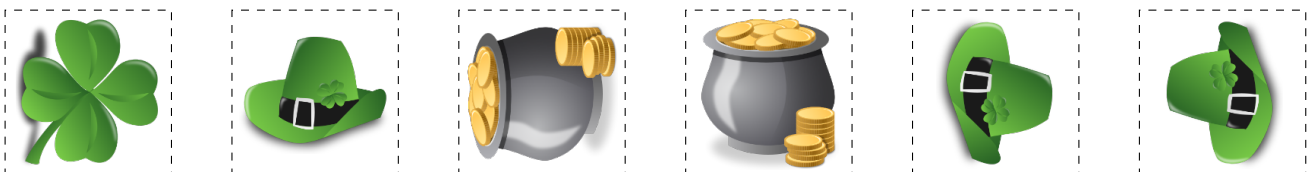
5.



6.



À découper



Images provenant de Openclipart.org

MathsLibres.com vous souhaite une heureuse Saint-Patrick!