

Motifs de la Saint-Patrick (G)

Coupez et collez le prochain objet qui devrait apparaître dans la suite.


1.



2.



3.



4.



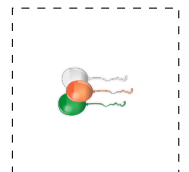
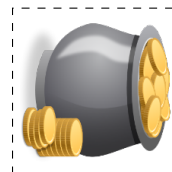

5.



6.



À découper



Images provenant d'Openclipart.org

MathsLibres.com vous souhaite une heureuse Saint-Patrick!


Motifs de la Saint-Patrick (G) Réponses

Coupez et collez le prochain objet qui devrait apparaître dans la suite.

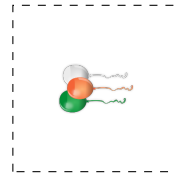
1.



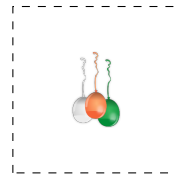
2.



3.



4.



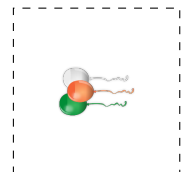

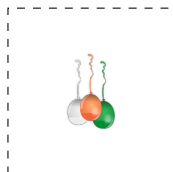
5.



6.



À découper



Images provenant d'Openclipart.org

MathsLibres.com vous souhaite une heureuse Saint-Patrick!