

Motifs de la Saint-Patrick (C)

Coupez et collez le prochain objet qui devrait apparaître dans la suite.

1.



2.



3.




4.



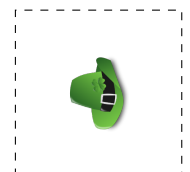

5.



6.



À découper



Images provenant d'Openclipart.org

MathsLibres.com vous souhaite une heureuse Saint-Patrick!