Motifs de la Saint-Patrick (E)

Coupez et collez le prochain object qui devrait apparaitre dans la suite.

1.

2.

3.

4.

5.

6. 

À découper

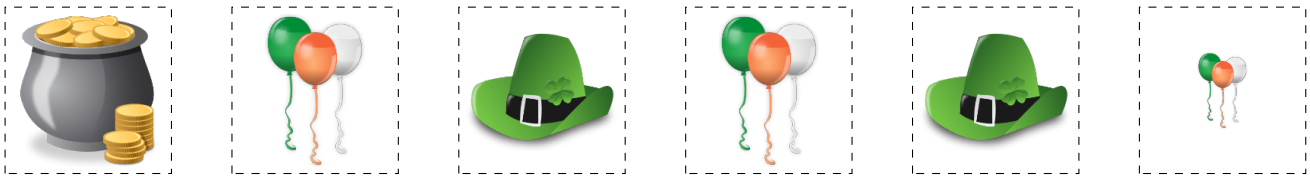

Images provenantes d'Openclipart.org

MathsLibres.com vous souhaite une heureuse Saint-Patrick!

Motifs de la Saint-Patrick (E) Réponses

Coupez et collez le prochain object qui devrait apparaitre dans la suite.

1.

2.

3.

4.

5.

6.



À découper

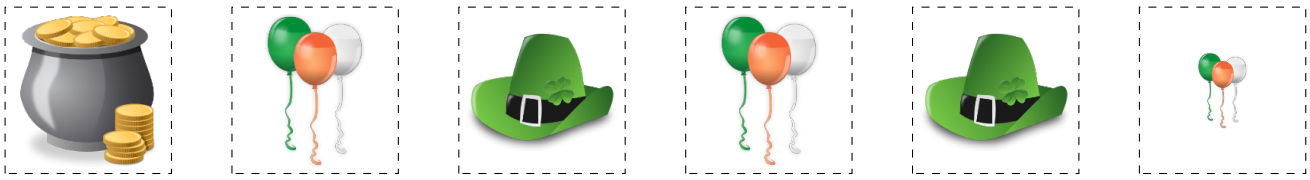

Images provenantes d'Openclipart.org

MathsLibres.com vous souhaite une heureuse Saint-Patrick!