

# MOTIFS D'HALLOWEEN (A)

Coupez et collez le prochain objet qui devrait apparaître dans la suite.

1.



2.



3.



4.



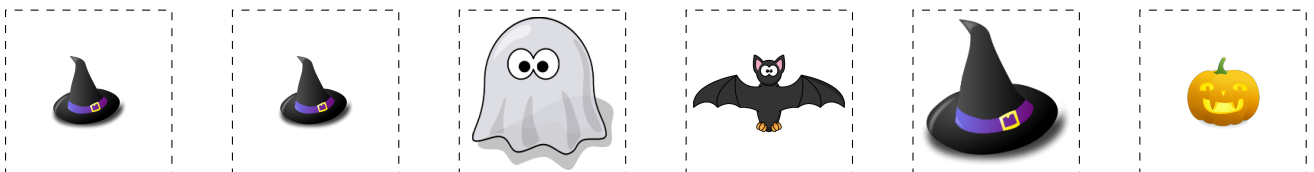
5.



6.



À découper



Images provenant de [Openclipart.org](http://Openclipart.org)

JOYEUSE HALLOWEEN DE LA PART DE [MATHSLIBRES.COM](http://MATHSLIBRES.COM)!

# MOTIFS D'HALLOWEEN (A) R PONSES

Coupez et collez le prochain objet qui devrait apparaître dans la suite.


1.



2.



3.



4.



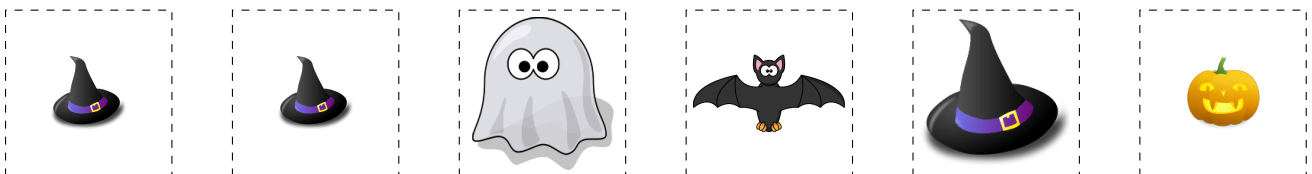
5.



6.



À découper



Images provenant de [Openclipart.org](http://Openclipart.org)

JOYEUSE HALLOWEEN DE LA PART DE [MATHSLIBRES.COM](http://MATHSLIBRES.COM)!

# MOTIFS D'HALLOWEEN (B)

Coupez et collez le prochain objet qui devrait apparaître dans la suite.

1.



2.



3.



4.



5.



6.



À découper



Images provenant de [Openclipart.org](http://Openclipart.org)

JOYEUSE HALLOWEEN DE LA PART DE MATHSLIBRES.COM!

# MOTIFS D'HALLOWEEN (B) R PONSES

Coupez et collez le prochain objet qui devrait apparaître dans la suite.

1.



2.



3.



4.




5.



6.



À découper



Images provenant de [Openclipart.org](http://Openclipart.org)

JOYEUSE HALLOWEEN DE LA PART DE MATHSLIBRES.COM!

# MOTIFS D'HALLOWEEN (C)

Coupez et collez le prochain objet qui devrait apparaître dans la suite.

1.



2.



3.



4.



5.



6.



À découper



Images provenant de [Openclipart.org](http://Openclipart.org)

JOYEUSE HALLOWEEN DE LA PART DE MATHSLIBRES.COM!


# MOTIFS D'HALLOWEEN (C) R PONSES

Coupez et collez le prochain objet qui devrait apparaître dans la suite.

1.



2.



3.



4.



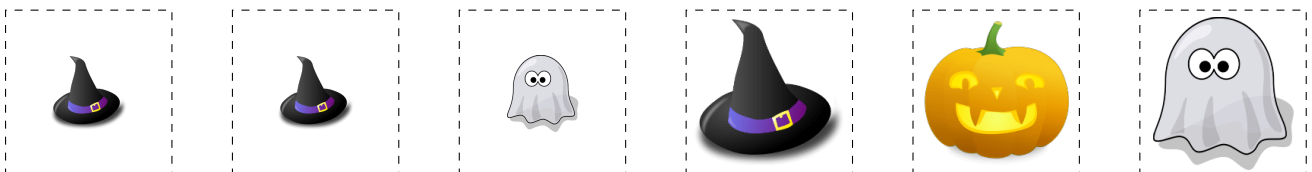
5.



6.



À découper



Images provenant de [Openclipart.org](http://Openclipart.org)

JOYEUSE HALLOWEEN DE LA PART DE MATHSLIBRES.COM!

# MOTIFS D'HALLOWEEN (D)

Coupez et collez le prochain objet qui devrait apparaître dans la suite.


1.




2.




3.




4.



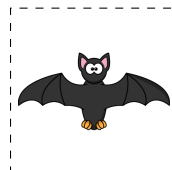
5.



6.



À découper



Images provenant de [Openclipart.org](http://Openclipart.org)

JOYEUSE HALLOWEEN DE LA PART DE MATHSLIBRES.COM!


# MOTIFS D'HALLOWEEN (D) R PONSES

Coupez et collez le prochain objet qui devrait apparaître dans la suite.

1.




2.



3.



4.




5.



6.



À découper



Images provenant de [Openclipart.org](http://Openclipart.org)

JOYEUSE HALLOWEEN DE LA PART DE [MATHSLIBRES.COM](http://MATHSLIBRES.COM)!



# MOTIFS D'HALLOWEEN (E)

Coupez et collez le prochain objet qui devrait apparaître dans la suite.

1.



2.



3.



4.



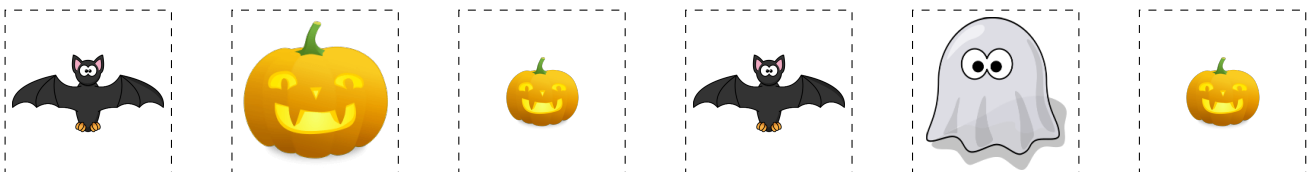
5.



6.



À découper



Images provenant de [Openclipart.org](http://Openclipart.org)

JOYEUSE HALLOWEEN DE LA PART DE MATHSLIBRES.COM!

# MOTIFS D'HALLOWEEN (E) R PONSES

Coupez et collez le prochain objet qui devrait apparaître dans la suite.


1.



2.



3.



4.



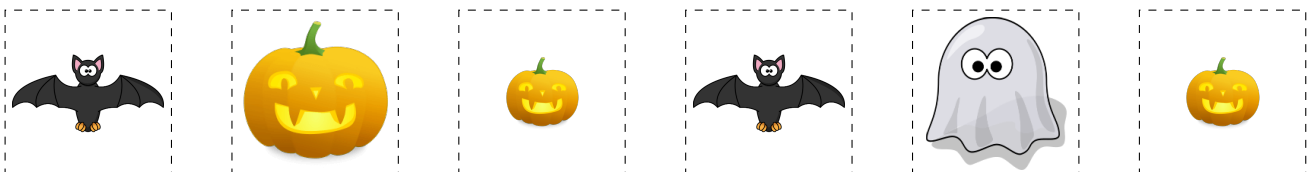
5.



6.



À découper



Images provenant de [Openclipart.org](http://Openclipart.org)

JOYEUSE HALLOWEEN DE LA PART DE MATHSLIBRES.COM!


# MOTIFS D'HALLOWEEN (F)

Coupez et collez le prochain objet qui devrait apparaître dans la suite.


1.



2.



3.



4.




5.



6.



À découper




Images provenant de [Openclipart.org](http://Openclipart.org)

JOYEUSE HALLOWEEN DE LA PART DE MATHSLIBRES.COM!

# MOTIFS D'HALLOWEEN (F) R PONSES

Coupez et collez le prochain objet qui devrait apparaître dans la suite.

1.



2.



3.



4.




5.



6.



À découper



Images provenant de [Openclipart.org](http://Openclipart.org)

JOYEUSE HALLOWEEN DE LA PART DE MATHSLIBRES.COM!

# MOTIFS D'HALLOWEEN (9)

Coupez et collez le prochain objet qui devrait apparaître dans la suite.

1.



2.



3.



4.



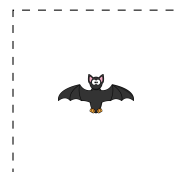
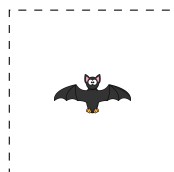
5.



6.



À découper



Images provenant de [Openclipart.org](http://Openclipart.org)

JOYEUSE HALLOWEEN DE LA PART DE [MATHSLIBRES.COM](http://MATHSLIBRES.COM)!

# MOTIFS D'HALLOWEEN (Q) R PONSES

Coupez et collez le prochain objet qui devrait apparaître dans la suite.

1.



2.



3.



4.



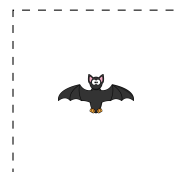
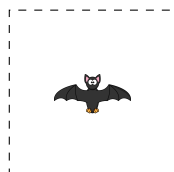
5.



6.



À découper



Images provenant de [Openclipart.org](http://Openclipart.org)

JOYEUSE HALLOWEEN DE LA PART DE MATHSLIBRES.COM!

# MOTIFS D'HALLOWEEN (H)

Coupez et collez le prochain objet qui devrait apparaître dans la suite.

1.




2.




3.



4.





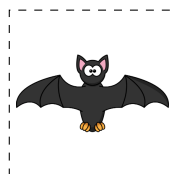


5.



6.



À découper



Images provenant de [Openclipart.org](http://Openclipart.org)

JOYEUSE HALLOWEEN DE LA PART DE MATHSLIBRES.COM!

# MOTIFS D'HALLOWEEN (H) R PONSES

Coupez et collez le prochain objet qui devrait apparaître dans la suite.

1.



2.



3.



4.



5.



6.



À découper



Images provenant de [Openclipart.org](http://Openclipart.org)

JOYEUSE HALLOWEEN DE LA PART DE MATHSLIBRES.COM!



# MOTIFS D'HALLOWEEN (1)

Coupez et collez le prochain objet qui devrait apparaître dans la suite.

1.



2.



3.



4.




5.



6.



À découper



Images provenant de [Openclipart.org](http://Openclipart.org)

JOYEUSE HALLOWEEN DE LA PART DE [MATHSLIBRES.COM](http://MATHSLIBRES.COM)!

# MOTIFS D'HALLOWEEN (D) R PONSES

Coupez et collez le prochain objet qui devrait apparaître dans la suite.

1.




2.



3.




4.




5.



6.



À découper



Images provenant de [Openclipart.org](http://Openclipart.org)

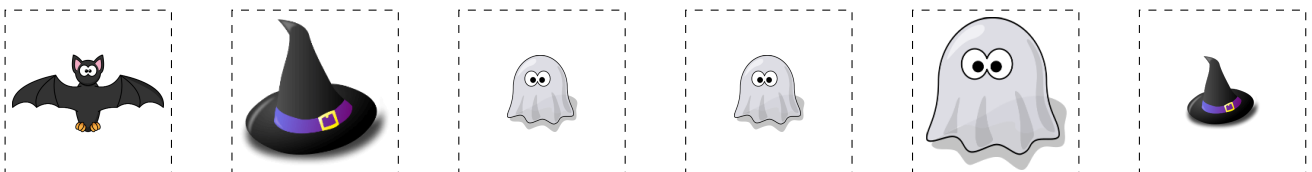
JOYEUSE HALLOWEEN DE LA PART DE MATHSLIBRES.COM!

# MOTIFS D'HALLOWEEN (J)

Coupez et collez le prochain objet qui devrait apparaître dans la suite.



À découper



Images provenant de [Openclipart.org](http://Openclipart.org)

JOYEUSE HALLOWEEN DE LA PART DE [MATHSLIBRES.COM](http://MATHSLIBRES.COM)!

# MOTIFS D'HALLOWEEN (J) R PONSES

Coupez et collez le prochain objet qui devrait apparaître dans la suite.

1.



2.



3.



4.



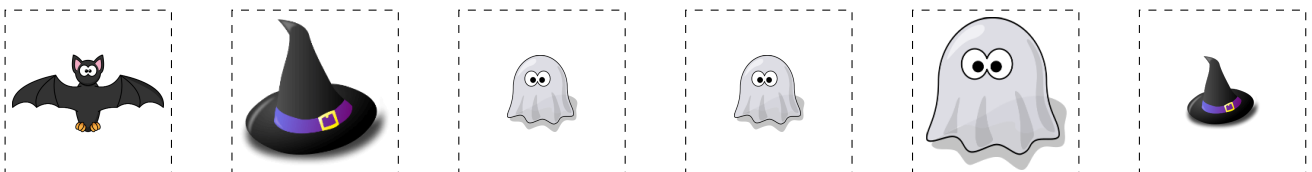
5.



6.



À découper



Images provenant de [Openclipart.org](http://Openclipart.org)

JOYEUSE HALLOWEEN DE LA PART DE [MATHSLIBRES.COM](http://MATHSLIBRES.COM)!