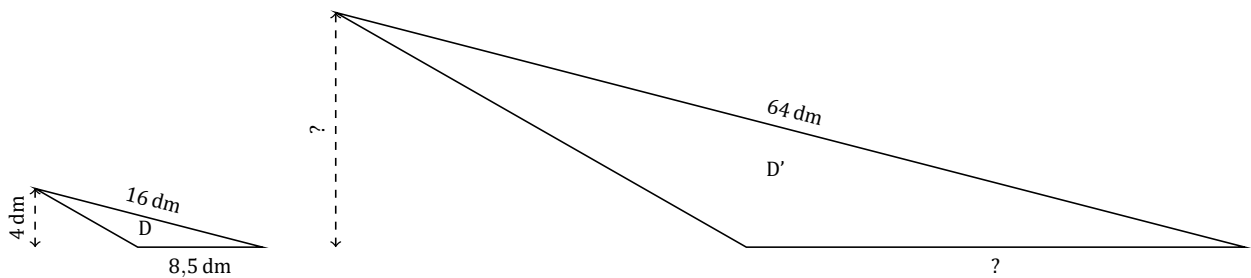
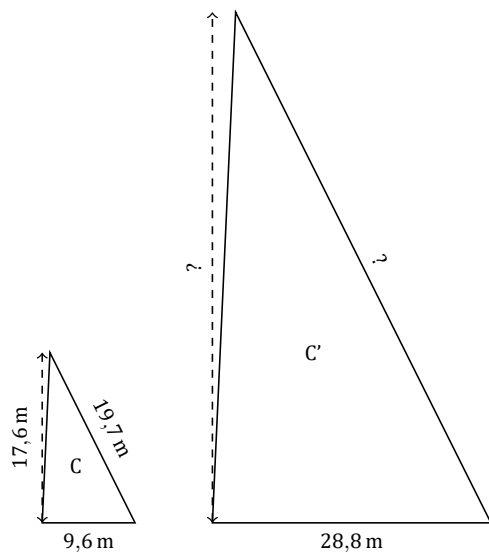
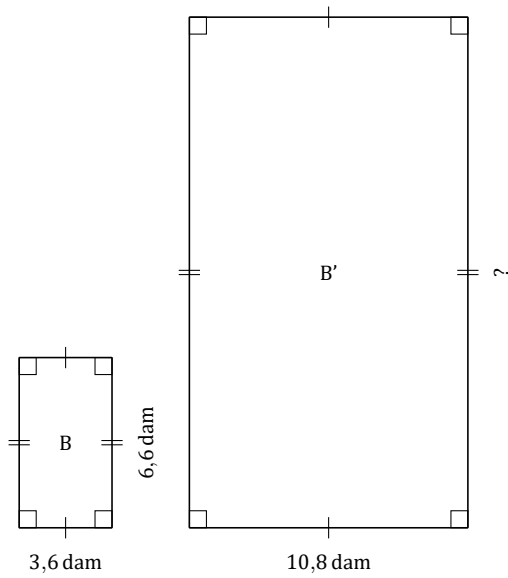



# Facteur d'Échelle (G)

Nom: \_\_\_\_\_

Date: \_\_\_\_\_

Déterminez le facteur d'échelle pour chaque paire des figures et marquez les longueurs manquantes.



# Facteur d'Échelle (G) Réponses

Nom: \_\_\_\_\_

Date: \_\_\_\_\_

Déterminez le facteur d'échelle pour chaque paire des figures et marquez les longueurs manquantes.

