
















Motif d'images de la Saint-Valentin (9)

Coupez et collez le prochain objet qui devrait apparaître dans la suite.







1.      

2.      


3.      

4.      

5.      

6.      

À découper





Images provenant de OpenClipart.org.


MathsLibres.com vous souhaite une heureuse Saint-Valentin

*Motif d'Images de la Saint-Valentin (9) Réponses*

Coupez et collez le prochain objet qui devrait apparaître dans la suite.



À découper



Images provenant de OpenClipart.org.

*MathsLibres.com vous souhaite une heureuse Saint-Valentin*