

# Fruits (G)

Coupez et coller le prochain objet qui devrait apparaitre dans la suite.

1.



2.




3.




4.



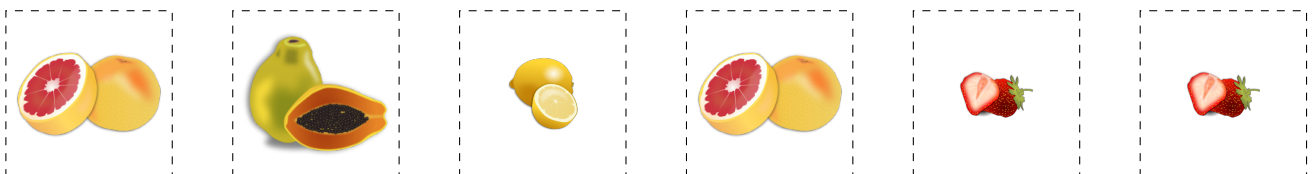
5.



6.



À découper



Images provenates de [openclipart.org](http://openclipart.org)


# Fruits (G) Réponses

Coupez et coller le prochain objet qui devrait apparaître dans la suite.

1.



2.



3.



4.



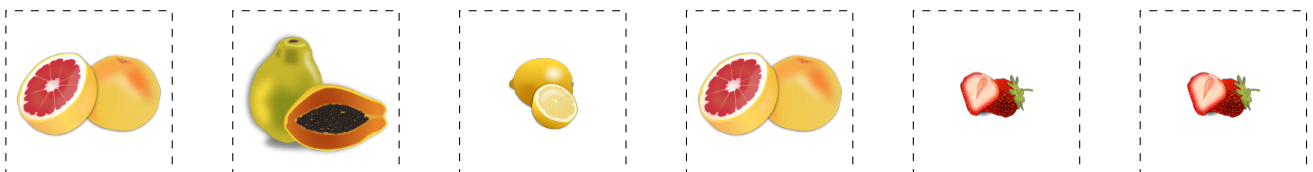
5.



6.



À découper



Images provenates de [openclipart.org](http://openclipart.org)