

Feuilles d'Automne (E)

Coupez et collez le prochain objet qui devrait apparaître dans la suite.

1.



2.




3.



4.



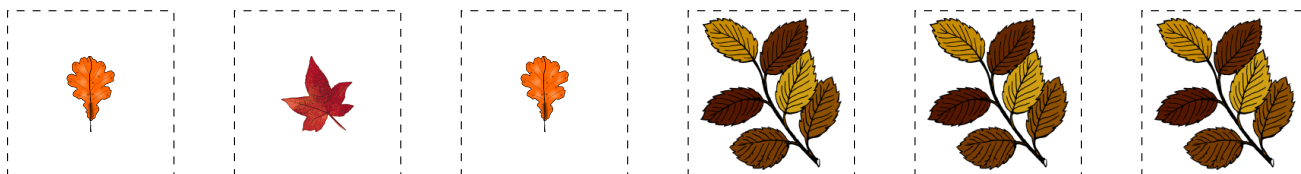
5.



6.



À découper



Images provenates de openclipart.org

Feuilles d'Automne (E) Réponses

Coupez et collez le prochain objet qui devrait apparaître dans la suite.

1.



2.




3.




4.



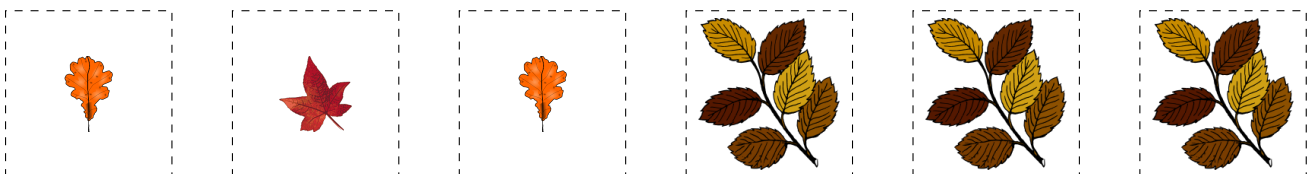
5.



6.



À découper



Images provenates de openclipart.org