


# SOUSTRACTION DE PÂQUES (F)

Suivez le Lapin de Pâques jusqu'à son panier. Calculez chaque réponse tout au long du trajectoire.



$$\begin{array}{r} 98 \\ - 15 \\ \hline \square \end{array}$$

$$\begin{array}{r} 92 \\ - 41 \\ \hline \square \end{array}$$

$$\begin{array}{r} 99 \\ - 14 \\ \hline \square \end{array}$$

$$\begin{array}{r} 105 \\ - 80 \\ \hline \square \end{array}$$

$$\begin{array}{r} 46 \\ - 9 \\ \hline \square \end{array}$$

$$\begin{array}{r} 139 \\ - 99 \\ \hline \square \end{array}$$

$$\begin{array}{r} 69 \\ - 18 \\ \hline \square \end{array}$$

$$\begin{array}{r} 125 \\ - 95 \\ \hline \square \end{array}$$

$$\begin{array}{r} 146 \\ - 56 \\ \hline \square \end{array}$$

$$\begin{array}{r} 85 \\ - 78 \\ \hline \square \end{array}$$

$$\begin{array}{r} 75 \\ - 15 \\ \hline \square \end{array}$$

$$\begin{array}{r} 96 \\ - 13 \\ \hline \square \end{array}$$

$$\begin{array}{r} 138 \\ - 82 \\ \hline \square \end{array}$$

$$\begin{array}{r} 70 \\ - 18 \\ \hline \square \end{array}$$

$$\begin{array}{r} 52 \\ - 14 \\ \hline \square \end{array}$$

$$\begin{array}{r} 75 \\ - 64 \\ \hline \square \end{array}$$

$$\begin{array}{r} 128 \\ - 40 \\ \hline \square \end{array}$$

$$\begin{array}{r} 133 \\ - 75 \\ \hline \square \end{array}$$

$$\begin{array}{r} 100 \\ - 13 \\ \hline \square \end{array}$$

$$\begin{array}{r} 52 \\ - 38 \\ \hline \square \end{array}$$

$$\begin{array}{r} 93 \\ - 58 \\ \hline \square \end{array}$$

$$\begin{array}{r} 175 \\ - 97 \\ \hline \square \end{array}$$

$$\begin{array}{r} 101 \\ - 47 \\ \hline \square \end{array}$$

$$\begin{array}{r} 60 \\ - 27 \\ \hline \square \end{array}$$

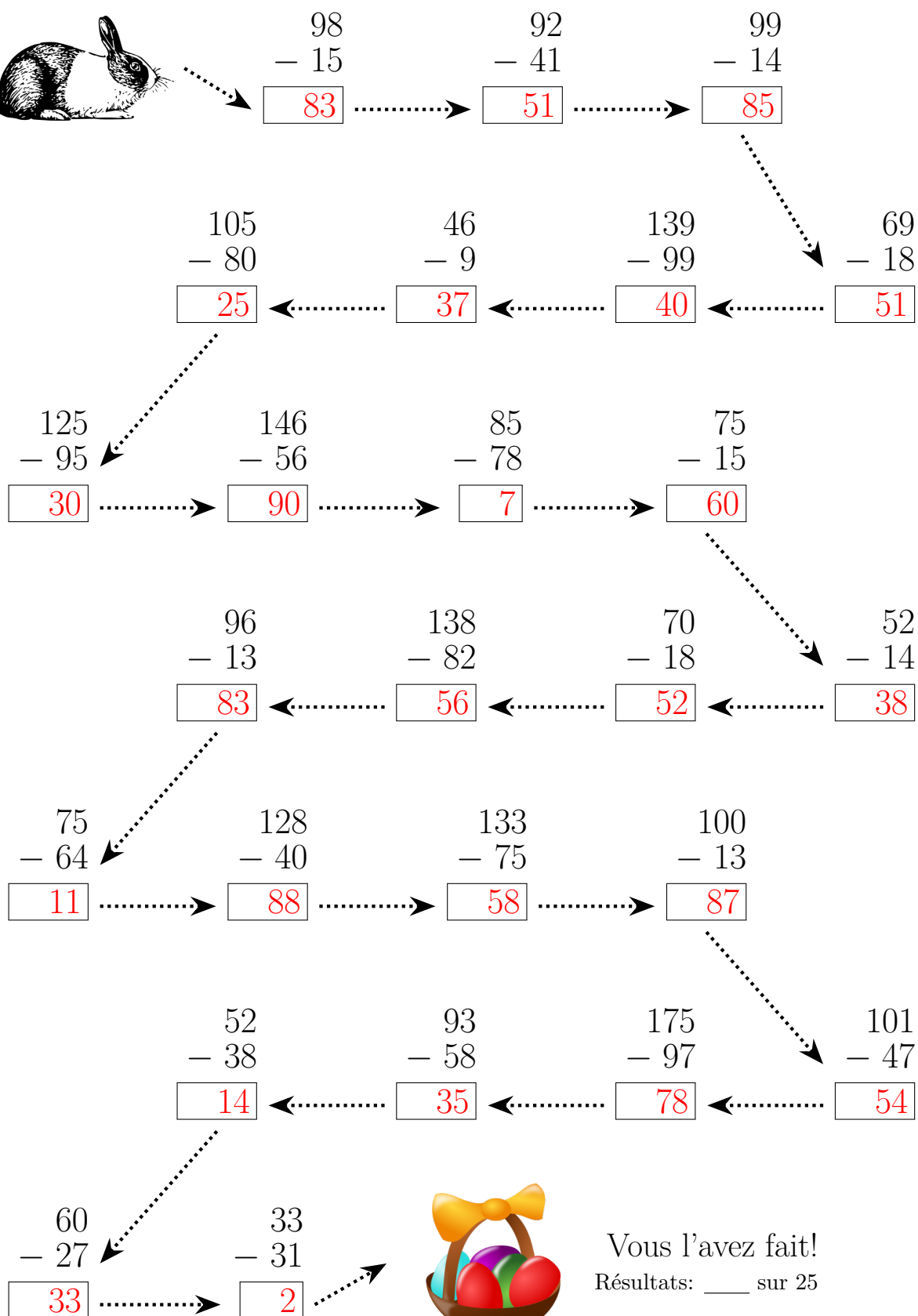

$$\begin{array}{r} 33 \\ - 31 \\ \hline \square \end{array}$$



Vous l'avez fait!  
Résultats: \_\_\_ sur 25

# SOUSTRACTION DE PÂQUES (F) RÉPONSES

Suivez le Lapin de Pâques jusqu'à son panier. Calculez chaque réponse tout au long du trajectoire.



Vous l'avez fait!  
Résultats: \_\_\_ sur 25