

Motifs de la Saint-Patrick (G)

Coupez et collez le prochain objet qui devrait apparaître dans la suite.


1.




2.




3.



4.



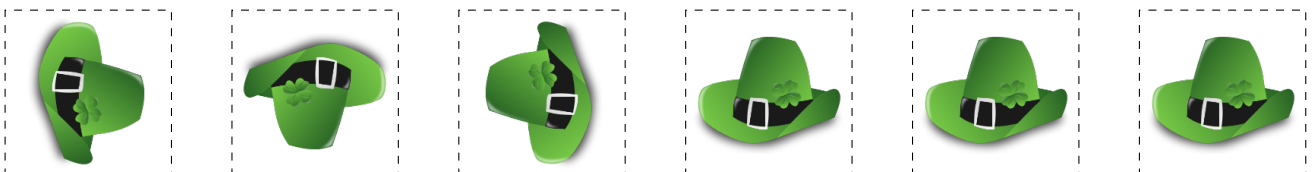
5.



6.



À découper



Images provenant de Openclipart.org

MathsLibres.com vous souhaite une heureuse Saint-Patrick!


Motifs de la Saint-Patrick (G) Réponses

Coupez et collez le prochain objet qui devrait apparaître dans la suite.

1.




2.




3.



4.



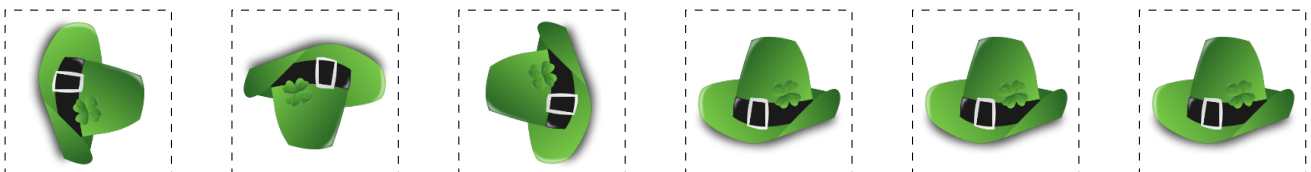
5.



6.



À découper



Images provenant de Openclipart.org

MathsLibres.com vous souhaite une heureuse Saint-Patrick!