

Motifs de la Saint-Patrick (J)

Coupez et collez le prochain objet qui devrait apparaître dans la suite.

1.



2.



3.



4.



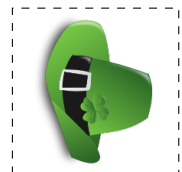
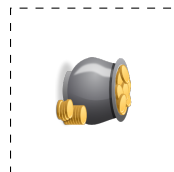

5.



6.



À découper



Images provenant de Openclipart.org

MathsLibres.com vous souhaite une heureuse Saint-Patrick!

Motifs de la Saint-Patrick (J) Réponses

Coupez et collez le prochain objet qui devrait apparaître dans la suite.

1.



2.



3.



4.



5.



6.



À découper



Images provenant d'Openclipart.org

MathsLibres.com vous souhaite une heureuse Saint-Patrick!