

# Motifs de la Saint-Patrick (B)

Coupez et collez le prochain objet qui devrait apparaître dans la suite.

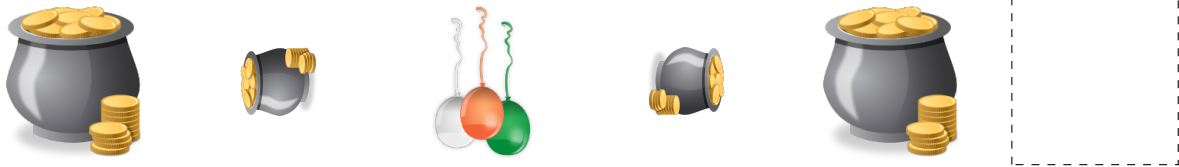
1.



2.



3.



4.



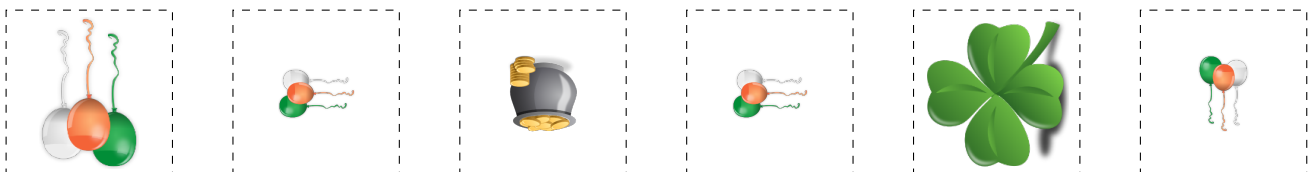
5.



6.



À découper




Images provenant d'Openclipart.org

MathsLibres.com vous souhaite une heureuse Saint-Patrick!

# Motifs de la Saint-Patrick (B) Réponses

Coupez et collez le prochain objet qui devrait apparaître dans la suite.

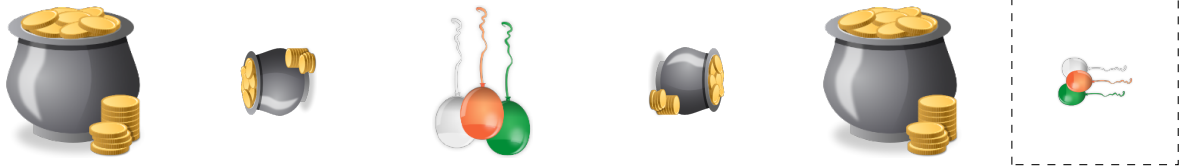
1.



2.



3.



4.



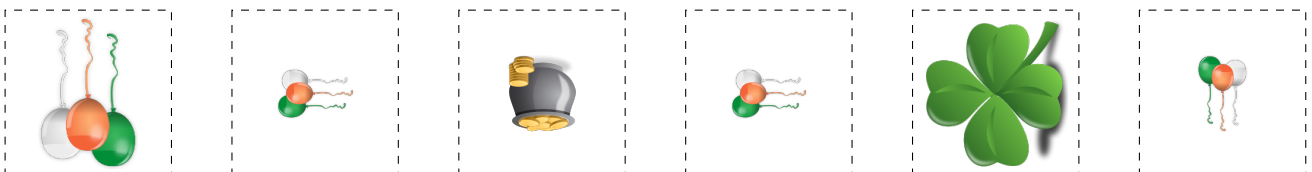
5.



6.



À découper



Images provenant de [Openclipart.org](http://Openclipart.org)

MathsLibres.com vous souhaite une heureuse Saint-Patrick!