

MOTIFS D'HALLOWEEN (A)

Coupez et collez le prochain objet qui devrait apparaître dans la suite.

1.



2.




3.



4.



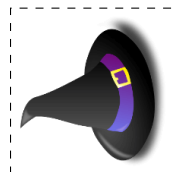
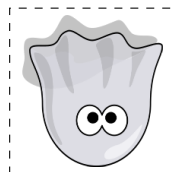
5.



6.



À découper




Images provenant de Openclipart.org

JOYEUSE HALLOWEEN DE LA PART DE MATHSLIBRES.COM!

MOTIFS D'HALLOWEEN (A) R PONSES

Coupez et collez le prochain objet qui devrait apparaître dans la suite.


1.



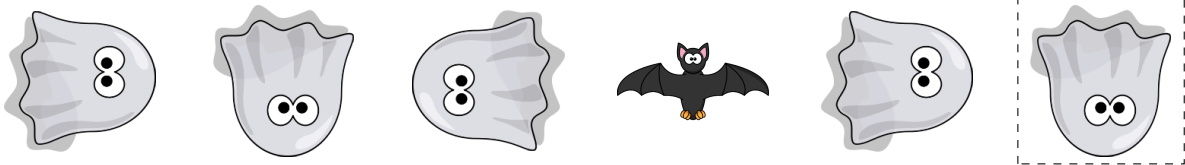
2.



3.



4.



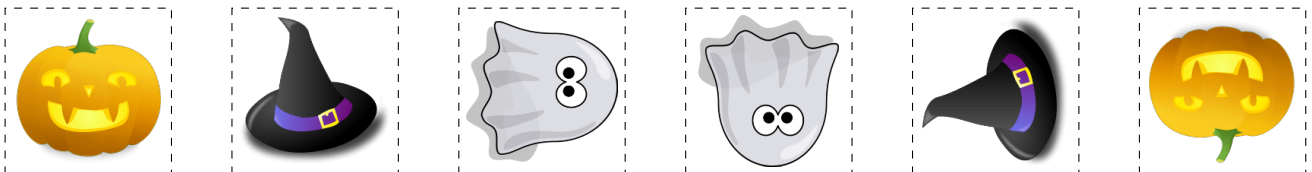
5.



6.



À découper



Images provenant de Openclipart.org

JOYEUSE HALLOWEEN DE LA PART DE MATHSLIBRES.COM!