
















MOTIFS D'HALLOWEEN (H)







Coupez et collez le prochain objet qui devrait apparaître dans la suite.

1.      

2.      

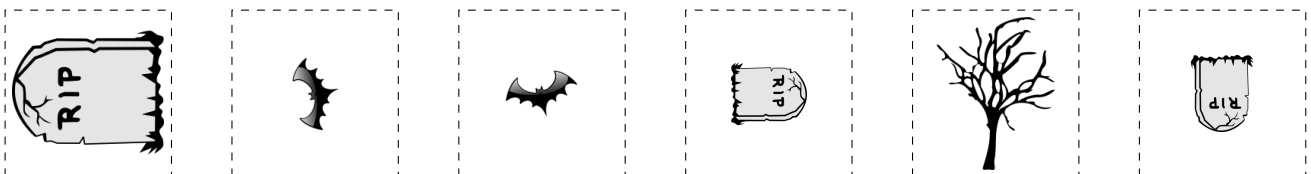
3.      

4.      

5.      

6.      

À découper



Images provenant de Openclipart.org

JOYEUSE HALLOWEEN DE LA PART DE MATHSLIBRES.COM!


MOTIFS D'HALLOWEEN (H) R PONSES

Coupez et collez le prochain objet qui devrait apparaître dans la suite.

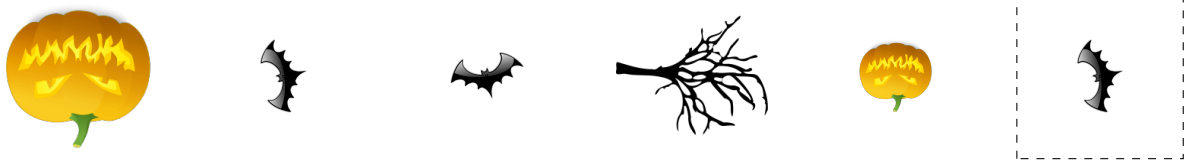
1.



2.



3.



4.



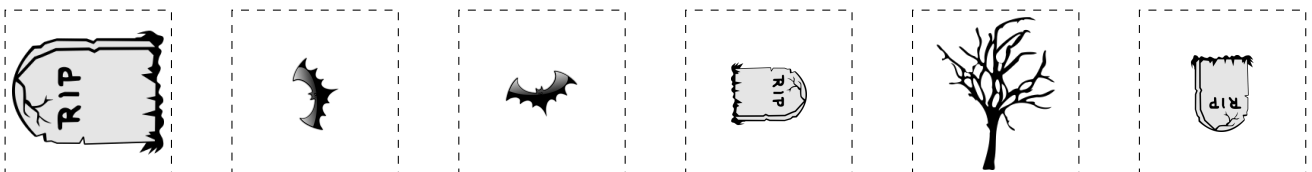
5.



6.



À découper



Images provenant de Openclipart.org

JOYEUSE HALLOWEEN DE LA PART DE MATHSLIBRES.COM!